



Wie erhalten Sie Zotero?

Kostenloser Download unter www.zotero.org/download:

Zotero: kostenloses Literaturverwaltungsprogramm für Windows, MacOS und Linux

Zotero Connector: Add-In für Firefox, Chrome, Safari und Edge zum Import von Literatur

Zotero-Plug-in: Zitate und Literaturverzeichnis in Word, LibreOffice und Google Docs erstellen

Hilfe und Support

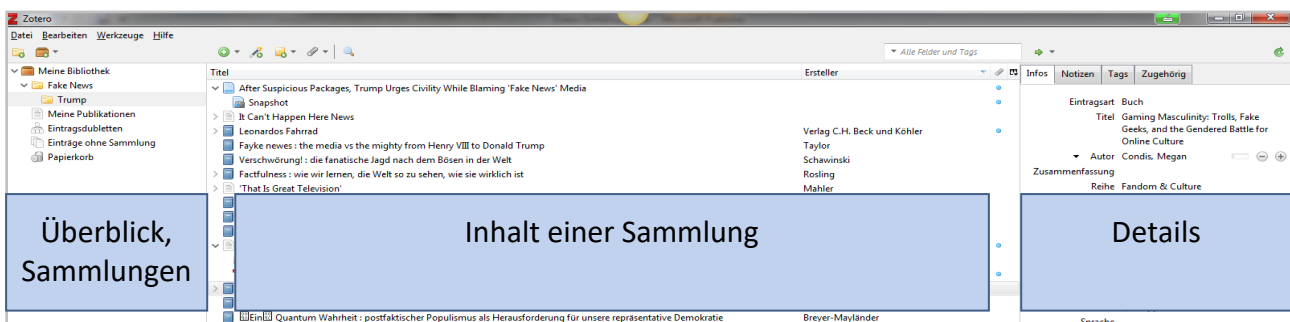
Website von Zotero: https://www.zotero.org/support/quick_start_guide

Sprechstunde für Citavi und Zotero

jeden Montag von 11.00–12.00 Uhr ohne Anmeldung über Zoom:

<https://uni-regensburg.zoom.us/j/2838362083>

Aufbau des Programms



Speicherort

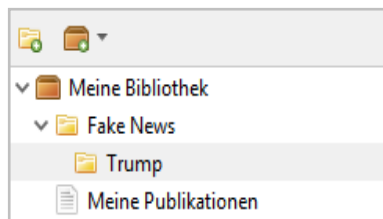


Erweitert

Unter *Bearbeiten—Einstellungen—Erweitert—Dateien und Ordner* sehen Sie den Speicherort des Zotero-Ordners. Für eine Sicherungskopie können Sie diesen z.B. auf eine externe Festplatte kopieren.

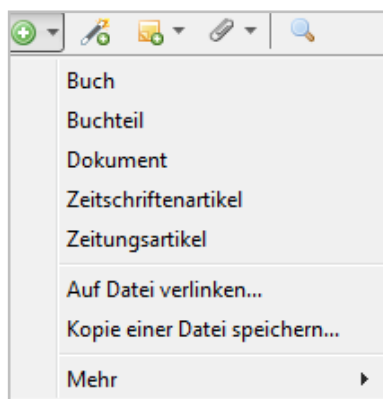
Die wichtigsten Funktionen

Sammlungen



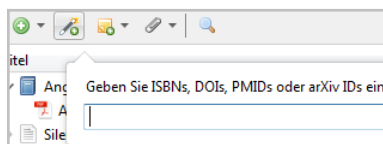
Die linke Spalte enthält „Meine Bibliothek“ mit allen Einträgen. Mit dem Symbol links oben kann eine neue Sammlung erstellt werden. Dies ist ein eigener Ordner, in den Einträge projekt- oder themenbezogen einsortiert werden können. Zu einer Sammlung können weitere Unterordner angelegt werden. Aus jeder Sammlung kann eine Bibliografie erstellt werden: Klick auf die rechte Maustaste: „Bibliografie aus Sammlung erstellen“

Welche Einträge gibt es?



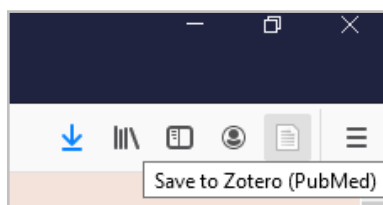
Es gibt Eintragsarten für fast alle Dokumententypen von Büchern, Buchteilen (= Aufsätze in Sammelbänden), Zeitschriftenartikeln bis zu Blogposts, Fernsehsendungen und Gesetzen. Mit dem Symbol links oben können Sie für gedruckte Materialien wie Buchteile und Zeitschriftenartikel in Printform den korrekten Dokumententyp auswählen und manuell die bibliographischen Daten eintragen.

Einträge über Identifier hinzufügen



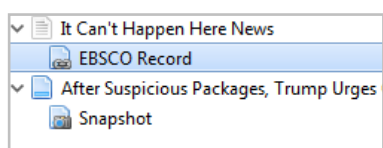
Zotero kann Einträge über ISBN (für Bücher), DOI (für Online-Artikel), PMID (für Artikel aus PubMed) oder ArXiv ID (für Artikel aus ArXiv) automatisch hinzufügen.

Import aus Webseiten (z.B. Regensburger Katalog plus, Datenbanken)



Neben der Adressleiste im Browser finden Sie ein Zotero-Symbol. Handelt es sich bei dem Symbol um ein Buch oder einen Artikel, wird durch Anklicken ein Zotero-Eintrag mit korrektem Dokumenttyp und vollständigen Metadaten erstellt. Falls verfügbar wird das PDF automatisch übernommen. Wenn das Symbol ein Ordner ist, enthält die Webseite mehrere Dokumente. Wenn Sie darauf klicken, können Sie ausgewählte Dokumente in Zotero speichern.

Import von Internetquellen



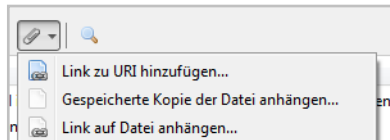
Webseiten können als Link sowie als Screenshot gespeichert werden. Der Link verweist auf die aktuelle Webseite. Der Screenshot (=Snapshot) speichert die Webseite als lokale Kopie. Der Stand der Webseite ist damit dokumentiert und offline verfügbar.

Tags

Trump, Donald (1946-) United States
Verschwörung Verschwörungstheorie
video game Vorurteil Weltbild
Weltgesellschaft Wirklichkeit
Zukunftserwartung

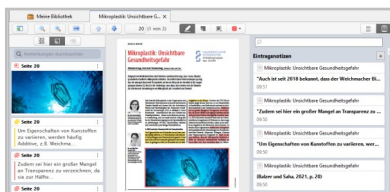
Bei jedem Eintrag können Tags (=Schlagwörter) hinzugefügt werden. Zum Teil werden Tags automatisch aus Katalogen und Datenbanken importiert. Die Tags können über die Tag Cloud links unten bearbeitet werden oder direkt bei einem Eintrag im Reiter „Tags“ in der rechten Spalte.

Anhänge



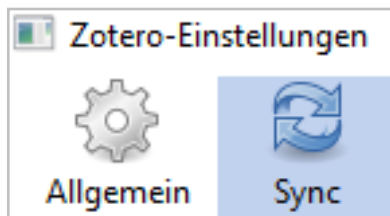
Einträge können mit Notizen, Links und Dateien (z.B. PDFs) ergänzt werden. Zugehörige Einträge werden in der mittleren Spalte unterhalb des Titelseintrag angezeigt. Mit dem Pfeil neben dem Titelseintrag können sie ein- und ausgeblendet werden.

PDFs mit Notizen versehen



Ein PDF können Sie in Zotero in einem eigenen Tab öffnen. Mit dem Stift können Sie Textabschnitte in verschiedenen Farben hervorheben und als Anmerkungen in der linken Spalte speichern. Aus diesen Anmerkungen können Sie Notizen erstellen, die in der rechten Spalte aufgelistet werden und die als Zitate in Ihr Dokument übernommen werden können.

Synchronisieren



Unter www.zotero.org/user/register können Sie einen kostenlosen Zotero-Account erstellen und die automatische Synchronisierung nutzen. Damit haben Sie ein zusätzliches Backup. Sie können auf Ihre Sammlung online zugreifen—auch von Geräten, an denen Zotero nicht installiert ist, z.B. von Tablets, Smartphones oder CIP-Pool PCs. Sie können mit anderen Zotero-Anwendern zusammenarbeiten, Einträge teilen oder veröffentlichen.

Einträge zitieren

Elsevier - Harvard (with titles)
IEEE
Modern Humanities Research Association
Modern Language Association 8th edition

Zotero unterstützt die weit verbreiteten Stile wie Chicago, APA, MLA, Vancouver, NLM usw., aber auch tausende Zitierstile wichtiger Zeitschriften.

Integration in Textverarbeitungsprogramme



Zotero bietet Add-Ins für in Word, LibreOffice und Google Docs. In den Add-Ins kann der Zitierstil für das Dokument jederzeit gewechselt, Zitate und Notizen direkt eingefügt und ein dynamisches Literaturverzeichnis für alle Zitate im Text erzeugt werden.

Zotero kann auch Zitate und Bibliografien in jedes Textfeld oder Programm einfügen. Ziehen Sie Elemente einfach per Drag-and-Drop in eine Datei.