



Universität Regensburg

Informationen zum Bewerbungsverfahren für den

Master of Science Psychologie: Psychological Science (MPS)

und den

**Master of Science Psychologie mit Schwerpunkt biologische
Psychologie, klinische Psychologie und Psychotherapie (BKP)**

an der Universität Regensburg

**Bewerbung mit einer internationalen Hochschulzugangsberechtigung
und einem internationalen Studienabschluss**

Wichtige Informationen

Allgemein

- Bewerbungszeitraum vom 15.05. bis 31.05.
- Gegebenenfalls Nachreichen des Abschlusszeugnisses vom 01.07. bis 15.09.

NC-Verfahren

- Bewerbung nur für einen der beiden Studiengänge möglich
- Bei Nicht-Vorliegen des Bachelorzeugnisses zum Zeitpunkt der Bewerbung muss dieses rechtzeitig nachgereicht werden (Alternativ: Bescheinigung des Prüfungsamts über den Bachelorabschluss mit Ausweisung der **endgültigen** Gesamtnote)

Mögliche Bonierung MPS

- Teilnahme an empirisch-experimentellen Projektseminaren und vergleichbaren Veranstaltungen im Umfang von insgesamt 12 ECTS-Punkten (entsprechend dem Modul M03 des Bachelorstudiums Psychologie an der Universität Regensburg)
- Forschungstätigkeit im Umfang von mindestens 240 Stunden im Bereich Psychologie (ausgenommen Forschungstätigkeit im Rahmen der Bachelorarbeit)

Mögliche Bonierung BKP

- Teilnahme an empirisch-experimentellen Projektseminaren und vergleichbaren Veranstaltungen im Umfang von insgesamt 12 ECTS-Punkten (entsprechend dem Modul M03 des Bachelorstudiums Psychologie an der Universität Regensburg)
- Teilnahme an Veranstaltungen im Bereich biologische Psychologie im Umfang von insgesamt 12 ECTS-Punkten (entsprechend dem Modul M08 des Bachelorstudiums an der Universität Regensburg)

Informationen, welche für die Bewerbung bereitgehalten werden sollten

- Persönliche Daten und Kontaktdaten
- Angaben zum Erwerb der Hochschulzugangsberechtigung (Datum, Note)
- Gegebenenfalls Angaben zu einem Härtefallantrag, zu einer abgeschlossenen Berufsausbildung oder zu einem geleisteten Dienst (z.B. Bundesfreiwilligendienst)
- Informationen zur bisherigen Studienvergangenheit (auch unabhängig von dem Studiengang, auf den Sie sich bewerben möchten)

- Link zur Modulbeschreibung des Studiengangs oder entsprechendes Dokument
- Angaben zum Notensystem der ausländischen Hochschule
- Namen und Leistungspunkte von Veranstaltungen aus den Bereichen „Biologische Psychologie“ und „Empirisch-experimentelles Projektseminar“
- Falls vorhanden: Ihre Bachelorabschlussnote

Dokumente, die zum Upload bereitgehalten werden sollten

- Nachweis der Hochschulzugangsberechtigung (Schulabschlusszeugnis)
- Gegebenenfalls Unterlagen für Sonderanträge
 - Begründung für außergewöhnliche Härte
 - Bescheinigung über einen abgeleiteten Dienst und früherer Zulassungsbescheid
- Transcript of Records aus dem Bachelorstudium Psychologie (beglaubigt oder mit Verifizierungscode)
 - Bisher erzielte ECTS-Punkte markieren (mindestens 140 ECTS Punkte für die Bewerbung notwendig)
 - Für die Bonierung relevante Veranstaltungen markieren (Markierungen von Veranstaltungen im Bereich biologische Psychologie bitte in grün)
- Gegebenenfalls Bescheinigung über ein Forschungspraktikum (MPS)
- Falls bereits vorliegend Abschlusszeugnis oder Bestätigung der endgültigen Gesamtnote des Bachelor of Science Psychologie
- Falls nicht im Abschlusszeugnis enthalten beglaubigte Bestätigung, dass der Studiengang approbationskonform ist (BKP)
- Gegebenenfalls Formular „Bestätigung des Studiengangs und Notensystems“ (falls Beschreibung des Notensystems nicht im Abschlusszeugnis/ Transcript of Records enthalten ist und es kein offizielles Formular der Universität gibt): https://www.uni-regensburg.de/assets/studium/studentenkanzlei/Bestaetigung_Studiengang_und_Noten_system.pdf
- Nachweis über Sprachkenntnisse (Deutsch)
- Ausweiskopie
- Lebenslauf (auf Deutsch oder Englisch)

Empirisch-experimentelles Praktikum		bestanden	16
Experimentalpsychologisches Projektseminar I	SS 19	bestanden	8
Experimentalpsychologisches Projektseminar II	SS 19	bestanden	8
Grundlagen der Diagnostik		bestanden	12
Einführung in die Psychologische Diagnostik	WS18/19	bestanden	4
Vorlesung: Grundlagen der Testtheorie und Testkonstruktion	SS 19	bestanden	4
Seminar zur Praxis psychologischer Untersuchungsverfahren: Testdiagnostik (Kurs 2)	SS 19	bestanden	4
Allgemeine Psychologie I		bestanden	8
Allgemeine Psychologie I (2. Teil)	SS 18	bestanden	4
Allgemeine Psychologie I (1. Teil)	WS17/18	bestanden	4
Allgemeine Psychologie II		bestanden	8
Einführung in die Allgemeine Psychologie II (Teil 1)	SS 18	bestanden	4
Einführung in die Allgemeine Psychologie II/Teil 2	WS17/18	bestanden	4
Biologische Psychologie		bestanden	12
Modulabschlussprüfung Biologische Psychologie	SS 18	bestanden	12
Seminar zur Biologischen Psychologie und Neuropsychologie	WS17/18	bestanden	
Seminar zur Biologischen Psychologie und Neuropsychologie	SS 18	bestanden	

Abbildung 1: Transcript of Records – Beispielmarkierungen BKP

Erstellen der Bewerbung

1. Zugang zum Campusportal der Universität Regensburg

- www.spur.uni-regensburg.de (Durchführung der Bewerbung am PC/ Laptop, Browserempfehlung Firefox oder Chrome)
- Studierende externer Universitäten: Bewerbung und Einschreibung als Student/-in → Navigation an das Ende der Seite → Jetzt registrieren → Angabe der persönlichen Daten und Wahl eines geeigneten Passworts → Sicherheitsabfrage und Zustimmung zu den Datenschutzrichtlinien

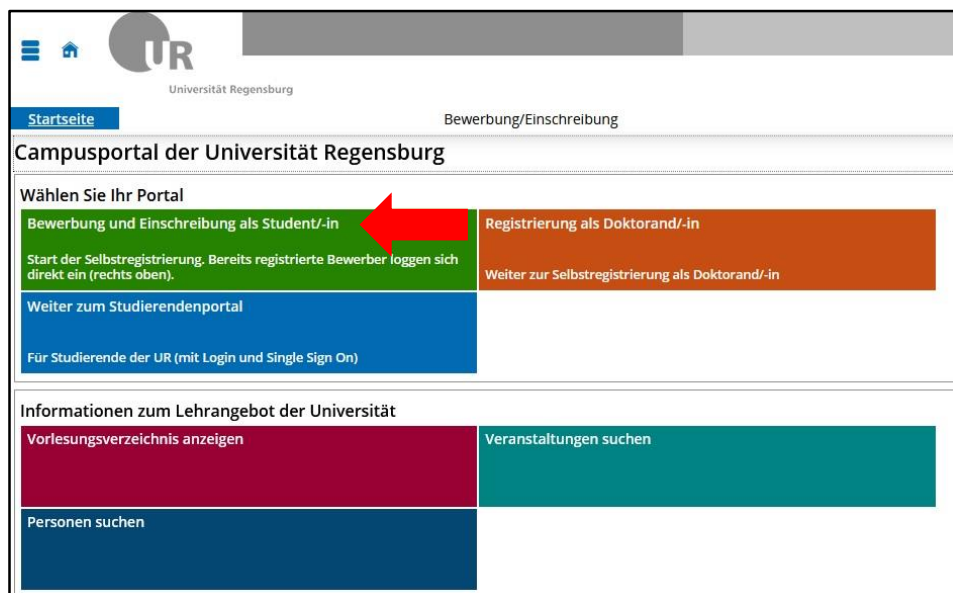


Abbildung 2: Benutzeroberfläche des Campusportals

Masterstudiengänge:
Für Masterstudiengänge erfolgt die Bewerbung aktuell für folgende Fächer über dieses Portal:

- Biologie (Bewerbung bis 15. Juni)
- Mathematik (Bewerbung bis 01. Juni)
- Psychological Science; Psychologie mit Schwerpunkt Biologie Psychologie, Klinische Psychologie und Psychotherapie (Bewerbung bis 31. Mai; Zeugnisanforderung von 1. Juli bis 15. September)
- für alle anderen Masterfächer laufen die Bewerbung weiterhin dezentral über das jeweilige Fach.

3) Einschreibung für alle zulassungsfreien sowie zugelassene NC-Fächer:

- Login mit Ihren Zugangsdaten. Falls Sie sich bereits auf ein zulassungsbeschränktes Fach beworben hatten, bitte wieder die gleichen Zugangsdaten verwenden!
- Während der **Einschreibefrist**: Online Immatrikulation durchführen, Foto hochladen
- und anschließend mitsamt Ihrem unterschriebenen Einschreibeanspruch und allen **benötigten Unterlagen** einschreiben.

Jetzt registrieren!
Hier registrieren Sie sich einmalig und wählen Ihre Zugangsdaten aus.
Falls Sie bereits registriert sind, melden Sie sich direkt mit Benutzerkennung und Passwort am Portal an (Titelzeile).

Abbildung 3: Registrierung im Campusportal

- Willkommensemail der Studentenkanzlei: Benutzerkennung Aufschreiben und Verifizierungscode einfügen → danach Anmeldung im Portal mit Benutzererkennung und selbst gewähltem Passwort → Bewerbung starten → “Ja, Email-Benachrichtigungen aktivieren“

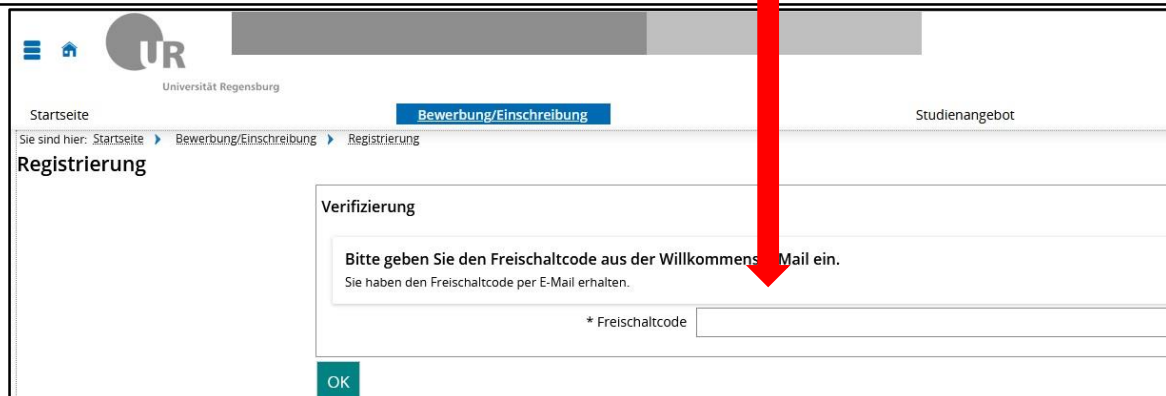
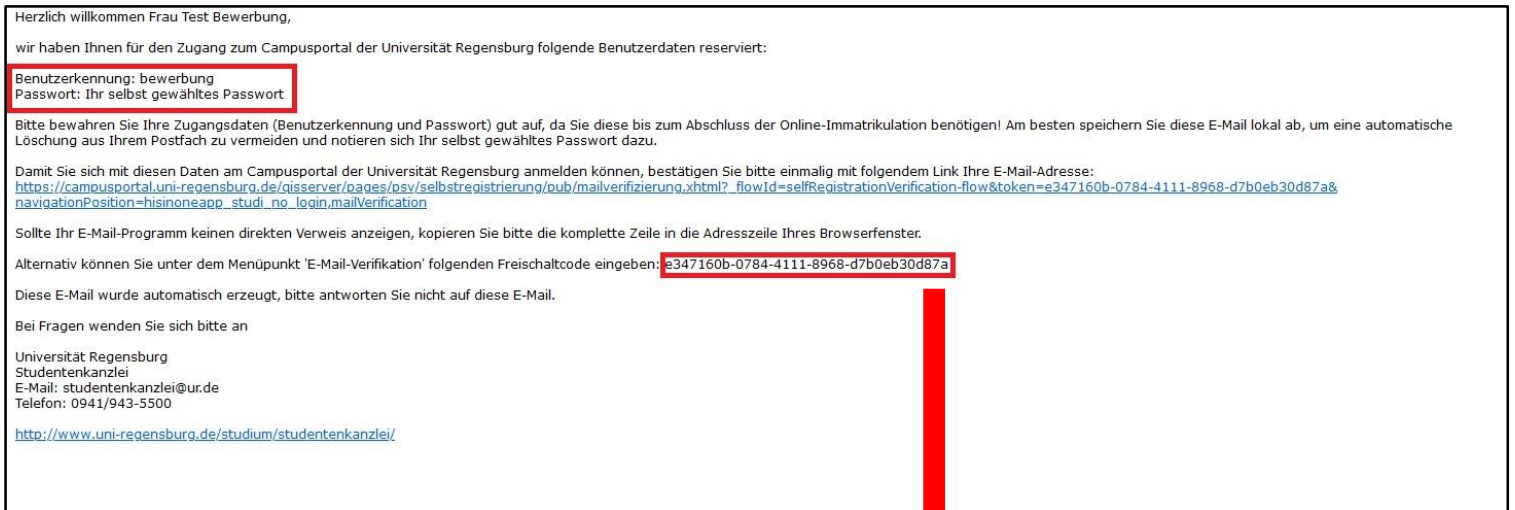



Abbildung 4: Abschluss der Registrierung durch Bestätigung der Email-Adresse


2. Übersichtsseite

- Bewerbernummer notieren und Antrag hinzufügen
- Bis zum Ende des Bewerbungszeitraums Änderungen möglich

Bewerbung/Einschreibung/Studiengangwechsel

Bewerbungssemester: Wintersemester 2023/24 - Keine Anträge 



Ab sofort steht ein weiteres Semester zur Verfügung, für welches Sie Bewerbungsanträge erstellen können.

Es liegen noch keine Dokumente in Ihrem Posteingang vor. 

Nicht abgegebene Anträge

Klicken Sie auf "Antrag hinzufügen", um den gewünschten Studiengang auszuwählen.

Ausgewähltes Bewerbungssemester: Wintersemester 2023/24

 Antrag hinzufügen 

Persönliche Informationen

Bewerbernummer: 232500479

Abbildung 6: Übersichtsseite Bewerbungsportal

3. Studiengangswunsch

- Bildungstyp: Wahl zwischen „Ich habe eine Staatsangehörigkeit aus EU, Liechtenstein, Island, Norwegen ODER Abitur an einer deutschen Schule im Ausland“ und „Ich habe KEINE Staatsangehörigkeit aus EU, Island, Norwegen oder Liechtenstein UND habe eine Hochschulzugangsberechtigung aus dem Ausland.“
- Abschluss: Wichtig! Hier handelt es sich um den angestrebten Abschluss, also den Master of Science
- Studienform: konsekutiver Master
- Studienfach: Wahl zwischen „M.Sc. Psychologie mit Schwerpunkt Biologische Psychologie, Klinische Psychologie und Psychotherapie“ und „M.Sc. Psychologie: Psychological Science“

Ihr Studiengangswunsch

Bitte wählen Sie hier den Studiengang aus, auf den Sie sich bewerben möchten.
 Nach jeder Eingabe werden Ihnen automatisch weitere dazu passenden Eingabefelder angezeigt.
 Bei Studiengängen mit mehreren Fächern (z.B. Lehramt) nehmen Sie diese Eingaben bitte für jedes Fach Ihres Studiengangs einzeln vor.
 Die Feststellungsprüfung eines STUDIENKOLLEGS ist keine deutsche Hochschulzugangsberechtigung. Bitte wählen Sie Ihren Bildungstyp entsprechend Ihrer Nationalität.

* Bildungstyp: Ich habe KEINE Staatsangehörigkeit aus EU, Island, Norwegen oder Liechtenstein UND HABE eine Hoch ⓘ

* Abschluss: Master of Science ⓘ

* Studienform: konsekutiver Master ⓘ

* Studienfach: M.Sc. Psychologie: Psychological Science ⓘ

* Mit welchem Fachsemester wollen Sie das Studium beginnen? 1. Fachsemester ⓘ

Abbildung 7: Beispielhafte Angaben zum Studiengangswunsch

4. Angaben zu Härtefallantrag oder bevorzugter Zulassung

- Antrag auf Berücksichtigung eines außergewöhnlichen Härtefalls
- Antrag auf bevorzugte Zulassung, wenn eine frühere Zulassung zum gleichen Studienfach wegen eines Dienstes, beispielsweise Bundesfreiwilligendienst nicht wahrgenommen werden konnte
- Hinweis: beides greift nur im NC-Verfahren und nicht im Eignungsverfahren, also nur, falls die Bewerbung bereits in der ersten Stufe des Verfahrens als geeignet eingestuft wurde
- Gegebenenfalls Haken unter den relevanten Antrag, Upload der Nachweise auf der nächsten Seite

Bewerbung/Einschreibung/Studiengangwechsel

Bewerbungssemester: Wintersemester 2023/24

1. Antrag: M.Sc. Psychologie mit Schwerpunkt Biologische Psychologie, Klinische Psychologie und Psychotherapie ← Zur Übersicht

Härtefall - M.Sc. Psychologie mit Schwerpunkt Biologische Psychologie, Klinische Psychologie und Psychotherapie 1. Fachsemester ⓘ Hilfe

Möchten Sie einen Antrag auf Berücksichtigung eines außergewöhnlichen Härtefalls (zwingende Erfordernis zur sofortigen Aufnahme des Studiums bzw. schwerwiegende Gründe bzgl. der Bindung an den Studienort) stellen?
 Informationen dazu, welche Kriterien Sie erfüllen müssen und welche Auswirkungen der Antrag auf Ihre Bewerbung hat, erhalten Sie unter "Hilfe" und bei unserer Studentenkanzlei.

Markieren Sie hier bitte das Studienfach, für das Sie einen Härtefallantrag stellen möchten:

Master of Science Psychologie mit Schwerpunkt Biologische Psychologie, Klinische Psychologie und Psychotherapie

Bevorzugte Zulassung - M.Sc. Psychologie mit Schwerpunkt Biologische Psychologie, Klinische Psychologie und Psychotherapie 1. Fachsemester ⓘ Hilfe

Können Sie eine frühere Zulassung wegen eines Dienstes (z.B. Freiwilliges Soziales Jahr, Wehrdienst, Zivildienst, Bundesfreiwilligendienst) nicht annehmen, so können Sie bis zu zwei Semester nach Dienstende einen Antrag auf bevorzugte Zulassung für dasselbe Studienfach stellen.
 Informationen dazu, welche Kriterien Sie erfüllen müssen und welche Auswirkungen der Antrag auf Ihre Bewerbung hat, erhalten Sie unter "Hilfe" und bei unserer Studentenkanzlei.

Master of Science Psychologie mit Schwerpunkt Biologische Psychologie, Klinische Psychologie und Psychotherapie

→ Weiter

Abbildung 8: Beispiel vorliegender Härtefall BKP

5. Angaben zur Hochschulzugangsberechtigung

- Erworben außerhalb Deutschlands
- Art der Hochschulreife: Erwerb der HZB im Ausland
- Immer „7“ für die ausländische Durchschnittsnote eingeben

Hochschulreife Hilfe

Bitte geben Sie hier die Daten Ihrer Hochschulreife ein. Die Hochschulreife ist ihre "Hochschulzugangsberechtigung", kurz auch "HZB" genannt. Die HZB berechtigt Sie zum Studium und wird in der Regel durch den Schulabschluss an z. B. einem Gymnasium oder Fachgymnasium erreicht. Auch eine berufliche Qualifikation kann eine Hochschulreife nachweisen. Die mit Sternchen (*) versehenen Felder sind Pflichtangaben.

* Erworben in: Außerhalb Deutschlands

* Land/Staat: Vereinigtes Königreich

* Art der Hochschulreife: Erwerb der HZB im Ausland

* Für ausländische Durchschnittsnote bitte immer "7" eingeben: 7

Datum des Erwerbs: 25.06.2018

Abbildung 9: Beispielangaben Hochschulzugangsberechtigung

- Hochladen des Schulabschlusszeugnisses
- Liegt dieses nicht in deutscher, französischer oder englischer Sprache vor:
Originaldatei + beglaubigte Übersetzung in einem Dokument hochladen
- Gegebenenfalls zusätzlich Nachweis der Hochschulaufnahmeprüfung

Uploads zur Hochschulzugangsberechtigung

Laden Sie hier bitte weitere Nachweise für Ihre ausländische Hochschulzugangsberechtigung hoch.

Laden Sie bitte Ihr Schulabschlusszeugnis mit Notenübersicht hoch (z.B. baccalaureat, Lise diplomasi, Maturität). Falls Ihr Schulabschlusszeugnis nicht deutsch-, französisch oder englischsprachig ist, laden Sie bitte zusätzlich zum Original noch eine beglaubigte Übersetzung hoch (als weitere Seiten in einer Datei, max. 10 MB).

* Upload Hochschulzugangsberechtigung: Hochschulzugangsberechtigung.pdf

Sollten Sie eine **Hochschulaufnahmeprüfung** absolviert haben, laden Sie hier den entsprechenden Nachweis hoch. Falls dieser nicht deutsch- oder englischsprachig ist, laden Sie bitte zusätzlich zum Original noch eine beglaubigte Übersetzung hoch (als weitere Seiten in einer Datei).

Upload für Hochschulaufnahmeprüfung: Auswählen (hier klicken oder Datei hineinziehen, max. 1 Datei/-en)

Abbildung 10: Hochladen des Schulabschlusszeugnisses

6. Angaben zu einer abgeschlossenen Berufsausbildung oder einem geleisteten Dienst

Berufsausbildung und Dienst

Berufsausbildung

Haben Sie vor Erwerb Ihrer Hochschulzugangsberechtigung bereits eine Berufsausbildung abgeschlossen? Falls ja, dann geben Sie dies bitte hier an.

* Berufsausbildung vor Erwerb der Hochschulzugangsberechtigung abgeschlossen? Nein

Dienst

Bitte geben Sie an, ob Sie einen Dienst geleistet haben (zum Beispiel Freiwilliges Soziales Jahr, Wehrdienst, Zivildienst, Bundesfreiwilligendienst). Falls ja, so werden Sie bei der Vergabe von Studienplätzen gegenüber anderen Bewerbern ohne Dienst bevorzugt, sofern diese sonst ranggleich stehen.

* Dienst geleistet? Nein

Zurück Weiter

Abbildung 11: Beispielangaben zu Berufsausbildung und Dienst

7. Fachinformationen

- Weitere Informationen zur Masterbewerbung BKP unter: <https://go.ur.de/mscpsybkp>
- Weitere Informationen zur Masterbewerbung MPS unter: <https://go.ur.de/mscpsymps>

Fachinformationen zur Masterbewerbung Psychologie (PsyBKP)

Hier finden Sie weitere Informationen zur Bewerbung für den Master of Science Psychologie mit Schwerpunkt Biologische Psychologie, Klinische Psychologie und Psychotherapie (PsyBKP).

Bewerbungen können vom **15.05. bis zum 31.05.** des Jahres des geplanten Studienantritts eingereicht werden. Bis zum Ende der Bewerbungsfrist können Sie Ihre Bewerbung nochmals bearbeiten und Angaben korrigieren oder ergänzen.

Folgende Informationen müssen Sie für die Bewerbung bereithalten:

- Informationen zu Ihrer bisherigen Studienvergangenheit (Studiengänge, Zeiten, Studienorte)
- Link zu den Modulbeschreibungen Ihres Bachelor-Studiengangs in Psychologie, falls Sie nicht an der Universität Regensburg studiert haben (alternativ offizieller Nachweis zu den Modulbeschreibungen als Dokument)

Bitte stellen Sie sicher, dass Sie die folgenden Dokumente als PDF Dokument zur Verfügung haben, um Sie im Bewerbungsportal hochzuladen:

- **Transcript of Records mit Markierungen** (siehe unten), beglaubigt oder mit Verifizierungscode
- **Abschlusszeugnis**, beglaubigt oder mit Verifizierungscode (kann auch bis spätestens 15.09. nachgereicht werden)
- Beglaubigter Nachweis, dass der **Studiengang mit der Approbationsordnung konform** ist, falls dieser nicht im Zeugnis enthalten ist (hochzuladen in einem PDF-Dokument mit dem Zeugnis, kann bis spätestens 15.09. auch nachgereicht werden)
- Nachweis der **Hochschulzugangsberechtigung**, falls diese im Ausland erworben wurde
- Nachweis über **Kenntnis der deutschen Sprache, Ausweiskopie und Lebenslauf**, falls die Hochschulzugangsberechtigung im Ausland erworben wurde

Bitte markieren Sie vor dem Upload auf dem Transcript of Records den Umfang der bisher erbrachten Prüfungs- und Studienleistungen (das heißt, die Summe der Leistungspunkte) in der Farbe Orange.

Nur falls Sie optional eine Bonierung beantragen möchten, müssen Sie vor dem Upload außerdem auf dem Transcript of Records die Teilnahme an empirisch-experimentellen Projektseminaren im Gesamtumfang von mindestens 12 ECTS in der Farbe Gelb und/oder Veranstaltungen im Bereich Biologische Psychologie im Gesamtumfang von mindestens 12 ECTS in der Farbe Hellgrün markieren.

Wenn das Abschlusszeugnisse inklusive Approbationskonformitätserklärung zum Bewerbungszeitraum noch nicht vorliegt, können Sie es zwischen dem 01.07. und 15.09. nachreichen. Geben Sie bitte in Ihrer Bewerbung auch bei einer Nachreichung des Abschlusszeugnisses bereits an, ob Ihr Studiengang approbationsordnungskonform ist.

[Weitere Informationen zur Masterbewerbung finden Sie unter https://go.ur.de/mscpsybkp](https://go.ur.de/mscpsybkp)

Abbildung 12: Fachinformationen für den BKP

Fachinformationen zur Masterbewerbung Psychologie (MPS)

Hier finden Sie weitere Informationen zur Bewerbung für den Master of Science Psychologie: Psychological Science.

Bewerbungen können vom **15.05. bis zum 31.05.** des Jahres des geplanten Studienantritts eingereicht werden. Bis zum Ende der Bewerbungsfrist können Sie Ihre Bewerbung nochmals bearbeiten und Angaben korrigieren oder ergänzen.

Folgende Informationen müssen Sie für die Bewerbung bereithalten:

- Angaben zum Erwerb Ihrer Hochschulzugangsberechtigung (Abiturnote und Datum des Erwerbs)
- Informationen zu Ihrer bisherigen Studienvergangenheit (Studiengänge, Zeiten, Studienorte)
- Link zur Modulbeschreibung Ihres Studiengangs, falls Sie nicht an der Universität Regensburg studiert haben (alternativ offizieller Nachweis zur Modulbeschreibung als Dokument)

Bitte stellen Sie sicher, dass Sie die folgenden Dokumente als Scan zur Verfügung haben, um Sie im Bewerbungsportal hochzuladen:

- **Transcript of Records mit Markierungen** (siehe unten), beglaubigt oder mit Verifizierungscode
- **Abschlusszeugnis**, beglaubigt oder mit Verifizierungscode
- Gegebenenfalls: Nachweis über ein Forschungspraktikum im Bereich Psychologie für die Bonierung der Abschlussnote

Zusätzlich, falls Sie Ihre Hochschulzugangsberechtigung oder Ihren ersten Studienabschluss nicht in Deutschland erworben haben:

- Nachweis der Hochschulzugangsberechtigung
- Nachweis über Kenntnis der deutschen Sprache
- Ausweiskopie
- Lebenslauf

Bitte markieren Sie auf dem Transcript of Records vor dem Upload den Umfang der bisher erbrachten Prüfungs- und Studienleistungen (das heißt, die Summe der Leistungspunkte). Veranstaltungen, die Sie für eine eventuelle Bonierung der Abschlussnote angeben (die Teilnahme an empirisch-experimentellen Projektseminaren und vergleichbaren Veranstaltungen), müssen Sie ebenfalls im Transcript markieren.

Wenn das Abschlusszeugnisse zum Bewerbungszeitraum noch nicht vorliegt, können Sie es zwischen dem 01.07. und 15.09. des Jahres des geplanten Studienantritts nachreichen.

[Weitere Informationen zur Masterbewerbung finden Sie unter https://go.ur.de/mscpsymps](https://go.ur.de/mscpsymps)

Abbildung 13: Fachinformationen für den MPS

8. Bonierungen

- Für beide Studiengänge: Teilnahme an Empirisch Experimentellen Projektseminaren im Umfang von mindestens 12 ECTS Punkten (**Relevante Markierungen im Transcript of Records**)

Gesamtumfang Leistungspunkte Empirisch-experimentelles Projektseminar (BKP)

Optionale Angaben:
Die Gesamtnote des Erstabschlusses kann boniert werden, wenn Kenntnisse im Bereich "Empirisch-Experimentelles Projektseminar" gemäß Modul M03 des Bachelorstudiengangs Psychologie an der Universität Regensburg im Umfang von mindestens zwölf Leistungspunkten nachgewiesen werden.
Wenn Sie keine Bonierung anstreben, lassen Sie die Felder auf dieser Seite einfach frei.

Geben Sie für eine mögliche Bonierung die Gesamtzahl der Leistungspunkte im Bereich "Empirisch-Experimentelles Projektseminar" an.

Gesamtumfang Leistungspunkte Empirisch-experimentelles Praktikum

Geben Sie die Veranstaltungen und die dazu gehörenden Leistungspunkte im Bereich „Empirisch-experimentelles Praktikum“ an. Die Summe der angegebenen Leistungspunkte muss gleich dem oben angegebenen Gesamtumfang der Leistungspunkte sein. Die angegebenen Veranstaltungen sind im Transcript of Records in der Farbe **Gelb** zu markieren.

Veranstaltung 1	<input type="text" value="Empirisch-experimentelles Praktikum 1"/>
Leistungspunkte für Veranstaltung 1	<input type="text" value="6"/>
Veranstaltung 2	<input type="text" value="Empirisch-experimentelles Praktikum 2"/>
Leistungspunkte für Veranstaltung 2	<input type="text" value="6"/>
Veranstaltung 3	<input type="text"/>
Leistungspunkte für Veranstaltung 3	<input type="text"/>
Veranstaltung 4	<input type="text"/>
Leistungspunkte für Veranstaltung 4	<input type="text"/>
Veranstaltung 5	<input type="text"/>
Leistungspunkte für Veranstaltung 5	<input type="text"/>

Abbildung 14: Beispielangaben zu Empirisch-Experimentellen Projektseminaren

- Für den BKP: Teilnahme an Veranstaltungen im Bereich Biologische Psychologie im Umfang von mindestens 12 ECTS Punkten (**Relevante Markierungen im Transcript of Records – in hellgrün**)

Gesamtumfang Leistungspunkte Biologische Psychologie

Optionale Angaben:
Die Gesamtnote des Erstabschlusses kann auch boniert werden, wenn Kenntnisse im Bereich „Biologische Psychologie“ gemäß Modul 08 des Bachelorstudiengangs Psychologie an der Universität Regensburg im Umfang von mindestens zwölf Leistungspunkten nachgewiesen werden.
Wenn Sie keine Bonierung anstreben, lassen Sie die Felder auf dieser Seite einfach frei.

Geben Sie die Gesamtzahl der Leistungspunkte im Bereich „Biologische Psychologie“ an.

Gesamtumfang Leistungspunkte Biologische Psychologie

Geben Sie die Veranstaltungen und die dazu gehörenden Leistungspunkte im Bereich „Biologische Psychologie“ an. Die Summe der angegebenen Leistungspunkte muss gleich dem oben angegebenen Gesamtumfang der Leistungspunkte sein.
Die angegebenen Veranstaltungen sind im Transcript of Records in der Farbe **Hellgrün** zu markieren

Veranstaltung 1	<input type="text" value="Vorlesung Biologische Psychologie"/>
Leistungspunkte für Veranstaltung 1	<input type="text" value="4"/>
Veranstaltung 2	<input type="text" value="Seminar Biologische Psychologie 1"/>
Leistungspunkte für Veranstaltung 2	<input type="text" value="4"/>
Veranstaltung 3	<input type="text" value="Seminar Biologische Psychologie 2"/>
Leistungspunkte für Veranstaltung 3	<input type="text" value="4"/>
Veranstaltung 4	<input type="text"/>
Leistungspunkte für Veranstaltung 4	<input type="text"/>
Veranstaltung 5	<input type="text"/>
Leistungspunkte für Veranstaltung 5	<input type="text"/>

Abbildung 15: Beispielangaben zu Leistungen im Bereich Biologische Psychologie

- Für den MPS: Forschungspraktikum im Bereich Psychologie im Umfang von mindestens 6 Wochen (Nachweis, z.B. Praktikumszeugnis hochladen, auf einer Seite mit den Angaben zum empirisch-experimentellen Projektseminar!)

Bonierung (MPS)

Optionale Angaben:
Die Gesamtnote des Erstabschlusses kann boniert werden, wenn Kenntnisse im Bereich "Empirisch-Experimentelles Projektseminar" gemäß Modul M03 des Bachelorstudiengangs Psychologie an der Universität Regensburg und / oder eine Forschungstätigkeit im Fach Psychologie im Umfang von mindestens 240 Stunden nachgewiesen werden können.
Wenn Sie keine Bonierung anstreben, lassen Sie die Felder auf dieser Seite einfach frei.

Empirisch-experimentelles Projektseminar

Geben Sie für eine mögliche Bonierung die Gesamtzahl der Leistungspunkte im Bereich "Empirisch-Experimentelles Projektseminar" an.

Gesamtumfang Leistungspunkte Empirisch-experimentelles Praktikum

Geben Sie die Veranstaltungen und die dazu gehörenden Leistungspunkte im Bereich „Empirisch-experimentelles Praktikum“ an. Die Summe der angegebenen Leistungspunkte muss gleich dem oben angegebenen Gesamtumfang der Leistungspunkte sein. Die angegebenen Veranstaltungen sind im Transcript of Records zu markieren.

Veranstaltung 1	<input type="text"/>
Leistungspunkte für Veranstaltung 1	<input type="text"/>
Veranstaltung 2	<input type="text"/>
Leistungspunkte für Veranstaltung 2	<input type="text"/>
Veranstaltung 3	<input type="text"/>
Leistungspunkte für Veranstaltung 3	<input type="text"/>
Veranstaltung 4	<input type="text"/>
Leistungspunkte für Veranstaltung 4	<input type="text"/>
Veranstaltung 5	<input type="text"/>
Leistungspunkte für Veranstaltung 5	<input type="text"/>

Forschungstätigkeit

Laden Sie für eine mögliche Bonierung einen Nachweis über eine Forschungstätigkeit im Fach Psychologie hoch.

Nachweis eines Forschungspraktikums




Abbildung 16: Hochladen des Nachweises eines Forschungspraktikums

9. Angaben zur Studienvergangenheit und zu Studienleistungen

- Angaben zum Studiengang, welcher für die Masterbewerbung relevant ist (Bachelor of Science Psychologie), internationale Hochschule bei „sonstiger Studienort“

Angaben zu bisherigem Studiengang

Auf dieser Seite erfragen wir Details zu Ihrem bisherigen ersten Studiengang bzw. Hochschulabschluss mit dem Sie sich auf das Masterfach bewerben (Bachelor oder gleichwertig, wie z.B. *Bakalavr, Laurea, Licence, Lisans Diplomas*).

Geben Sie den Namen des Studiengangs an mit Abschluss und Fach, z. B. "B.Sc. Psychologie" oder "B.Sc. Mathematik"

* Name des Studiengangs

Wählen Sie den Studienort und die Hochschule, an dem Sie die bisherigen Studienleistungen in diesem Fach erbracht haben.

Studienort und Hochschule (Deutschland)

Wenn der Studienort und die Hochschule nicht in der Liste aufgeführt sind, geben Sie diese in das Textfeld ein.

Sonstiger Studienort: Name der Hochschule, Stadt

Wählen Sie das Land, in dem der Studienort liegt

* Land des Studienorts



Abbildung 17: Beispielangaben zum bisherigen Studiengang

- Angaben zu Studienleistungen: Transcript of Records mit relevanten Markierungen, bisher erreichte ECTS-Punkte, falls dieses weder auf Deutsch noch auf Englisch verfügbar ist Original + beglaubigte Übersetzung in einem Dokument
- Gegebenenfalls Link zur Modulbeschreibung falls der bisherige Studiengang nicht an der Universität Regensburg absolviert wurde (auch als Dokument möglich), falls die Beschreibung weder auf Deutsch noch auf Englisch verfügbar ist Original + beglaubigte Übersetzung in einem Dokument
- Angabe der Regelstudienzeit in Semestern und der insgesamten Anzahl an ECTS-Punkten des Studiengangs

Angaben zu Studienleistungen

Ergänzen Sie hier bitte die Angaben zu den **Studienleistungen** aus Ihrem bisherigen Studiengang.

Laden Sie hier bitte Ihr **Transcript of Records (ToR)** hoch.
 Falls Ihr Transcript of Records nicht deutsch- oder englischsprachig ist, laden Sie bitte zusätzlich zum Original noch eine beglaubigte Übersetzung hoch (als weitere Seiten in derselben Datei).

* Upload Transcript of Records Auswählen (hier klicken oder Datei hineinziehen, max. 10 Datei/-en)
X Transcript of Records.pdf

Geben Sie hier bitte Ihre aktuell erreichten ECTS (Credit Points) an.

* Aktuell erreichte ECTS

Haben Sie bereits Ihr Abschlusszeugnis für diesen Studiengang erhalten?

* Abschlusszeugnis vorhanden?

Falls es sich **nicht** um einen Studiengang der Universität Regensburg handelt, müssen Sie noch weitere Nachweise ergänzen.

- Fügen Sie einen Link zur Internetseite der Universität an, auf der die *Modulbeschreibung* des entsprechenden Studiengangs hinterlegt ist (soweit deutsch- oder englischsprachig vorhanden).

Link zu Modulbeschreibung

- Falls es keine entsprechende Internetseite gibt, laden Sie alternativ hier einen offiziellen Nachweis zur Modulbeschreibung hoch. Wenn der Nachweis nicht deutsch- oder englischsprachig ist, laden Sie zusätzlich zum Original bitte eine beglaubigte Übersetzung hoch (als weitere Seite(n) in der gleichen Datei).

Upload Modulbeschreibung Auswählen (hier klicken oder Datei hineinziehen, max. 1 Datei/-en)

Für einen Studiengang im Ausland müssen Sie noch folgende Angaben ergänzen:

- Wie lange ist die Regelstudienzeit für diesen Studiengang?

* Regelstudienzeit in Semestern

Wie viele Leistungspunkte (ECTS / Credit Points) umfasst der Studiengang insgesamt?

* Leistungspunkte insgesamt

Abbildung 18: Beispielangaben zu Studienleistungen

- Falls bereits vorhanden: Upload des Abschlusszeugnisses und Angabe der Note
- Nachreichen des Zeugnisses vom 01.07. bis 15.09. möglich
- Für den BKP: Aus dem Abschlusszeugnis sollte hervorgehen, dass der Studiengang approbationskonform ist. Ist das nicht der Fall muss ein beglaubigter Nachweis hochgeladen werden. Einmal in einer PDF-Datei zusammen mit dem Zeugnis und einmal auf der nächsten Seite.

- Angaben zur Notenskala der ausländischen Universität (nur ganze Zahlen, keine Prozentzahlen)
- Falls die Notenskala weder auf dem Transcript of Records noch auf dem Zeugnis beschrieben ist, Nachweis der Universität erforderlich (entweder auf der Internetseite oder Bestätigungsformular der Studiengangskoordination), auf Deutsch oder Englisch – sonst beglaubigtes Formular in einer Datei mit dem Original

Abschlusszeugnis und Note

Hinterlegen Sie hier bitte die Angaben zu Ihrem Hochschulabschlusszeugnis (Bachelor oder gleichwertig, wie z.B. *Bakalavr, Laurea, Licence, Lisans Diplomas*).

Laden Sie hier das **Abschlusszeugnis** oder einen gleichwertigen belaubigten Nachweis hoch.
Wenn das Zeugnis nicht deutsch- oder englischsprachig ist, laden Sie zusätzlich zum Original eine beglaubigte Übersetzung hoch (als weitere Seite(n) in der gleichen Datei).

* Upload Abschlusszeugnis

Für einen **Abschluss aus dem Ausland** ergänzen Sie bitte die folgenden Angaben zur **Notenskala** Ihres Abschlusses und geben Sie Ihre **Abschlussnote gemäß Zeugnis** ein. Die Umrechnung in das deutsche Notensystem wird von uns im Hintergrund durchgeführt.

* Notenskala (von - bis)	<input type="text" value="0 - 100"/>
* Untere Bestehensnote	<input type="text" value="40,0"/>
* Maximalnote	<input type="text" value="100,0"/>
* Ihre Abschlussnote (Ausland)	<input type="text" value="75,0"/>

Nur für den Fall, dass die Notenskala nicht bereits auf Ihrem Transcript of Records oder Ihrem Abschlusszeugnis beschrieben ist:

- Fügen Sie als Nachweis einen Link zur Internetseite der Universität an, auf der die Notenskala beschrieben ist (soweit deutsch- oder englischsprachig vorhanden).

Link zu Notenskala

- Falls es keine entsprechende Internetseite gibt, laden Sie hier einen offiziellen Nachweis zur Notenskala hoch. Wenn der Nachweis nicht deutsch- oder englischsprachig ist, laden Sie zusätzlich zum Original bitte eine beglaubigte Übersetzung hoch (als weitere Seite(n) in der gleichen Datei).
- Falls es keinen offiziellen Nachweis gibt, muss ein/e Programm-KoordinatorIn oder FachstudienberaterIn Ihrer Universität das [Formular „Bestätigung des Studiengangs und Notensystems“](#) ausfüllen und mit Stempel und Unterschrift bestätigen, damit Sie es hier hochladen können.

Upload Notenskala oder Bestätigungsformular

Abbildung 19: Zeugnisupload

- Genauere Angaben zur Studienvergangenheit (auch Studiengänge, die nicht für das NC-Verfahren relevant sind)
- Separate Erfassung jedes Studiengangs über „Studienvergangenheit hinzufügen“
- Bei nicht abgeschlossenem Studium das Feld „Zeitraum bis“ freilassen

Studienvergangenheit Hilfe

Angaben zur Studienvergangenheit: Sollten Sie bereits studiert haben, müssen Sie hier Ihre Studienvergangenheit angeben. Bei Hochschul- oder Fachwechsel legen Sie bitte mehrere Einträge an. Die Angaben sind unabhängig vom aktuell gewählten Studiengang zu machen.

Zeitraum von	<input type="text" value="09/2019"/>	<input type="button" value="i"/>
Zeitraum bis	<input type="text" value="07/2022"/>	<input type="button" value="i"/>
Anzahl Semester	<input type="text" value="6"/>	<input type="button" value="i"/>
Hochschule (Ort)	<input type="text" value="University of West London (London)"/>	<input type="button" value="i"/>
Studienfach	<input type="text" value="B.Sc."/>	<input type="button" value="i"/>

Abbildung 20: Beispielangabe Studienvergangenheit

10. Weitere Nachweise

- Sprachnachweis, Lebenslauf und Ausweiskopie hochladen
- Angabe, ob ein Asylantrag gestellt wurde

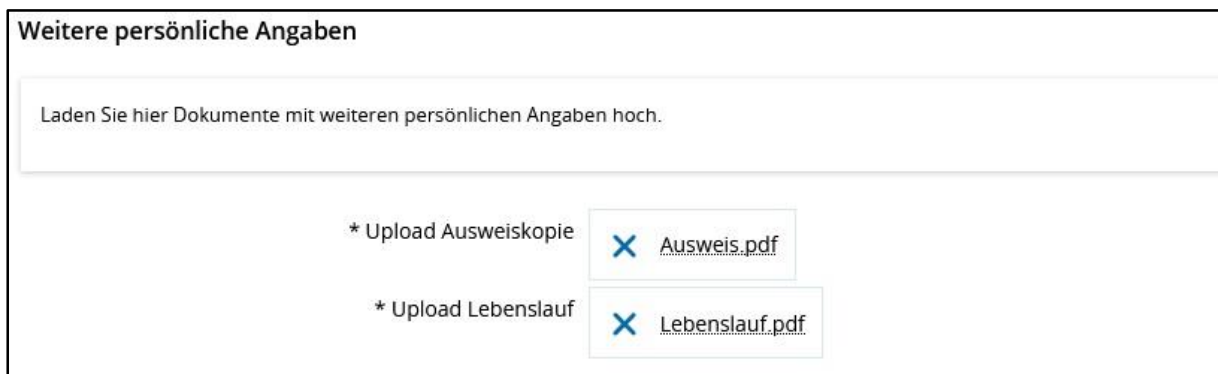


Sprachkenntnisse Deutsch

* Erreichtes Level

* Upload Nachweis Sprachkenntnisse Deutsch

Abbildung 21: Sprachnachweis-Upload



Weitere persönliche Angaben

Laden Sie hier Dokumente mit weiteren persönlichen Angaben hoch.

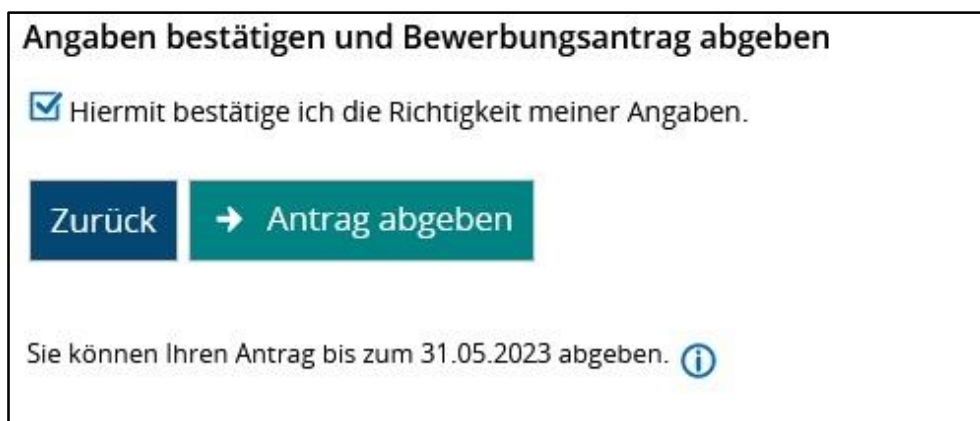
* Upload Ausweiskopie

* Upload Lebenslauf

Abbildung 22: Upload Ausweiskopie und Lebenslauf

11. Abgabe des Antrags

- Sorgfältiges Durchlesen der Angaben
- Bestätigung der Richtigkeit der Angaben
- Abgabe des Antrags
- Bis zum Ende der Bewerbungsfrist Zurückziehen und Bearbeiten des Antrags möglich
- Ausdrucken für die eigenen Unterlagen
- Kein postalisches Verschicken der Unterlagen an die Studentenkazlei nötig



Angaben bestätigen und Bewerbungsantrag abgeben

Hiermit bestätige ich die Richtigkeit meiner Angaben.


Sie können Ihren Antrag bis zum 31.05.2023 abgeben. 

Abbildung 23: Bestätigung der Angaben und Abgabe des Antrags