



1. Konzeption 'Virtuelle Übung'

Alle Übungen des Lehrstuhls für Statistik und Risikomanagement werden im SoSe 2021 als 'Virtuelle Übung' angeboten.

2. Technische Umsetzung

Die Übung wird via Zoom angeboten.

Die Adresse der Zoom-Anwendung lautet: <https://uni-regensburg.zoom.us>

Neben diesem Web-Interface kann man auch einen Client benutzen. Dieser ist insbesondere für Video-Konferenzen komfortabler und stabiler ([Client-Download \(via VPN\)](#)).

Anmeldung via Zoom Client

Nach dem Start des Zoom Clients melden Sie sich bitte via SSO (Single-Sign-On) unter der Firmendomäne 'uni-regensburg' an. Am Ende benötigen Sie Ihren NDS-Account und Ihr Passwort.

1. Zoom Cloudmeetings main screen. The 'An Meeting teilnehmen' button is highlighted with a blue arrow.

2. Zoom Cloudmeetings SSO login screen. The 'Melden Sie sich mit SSO an' button is highlighted with a blue arrow.

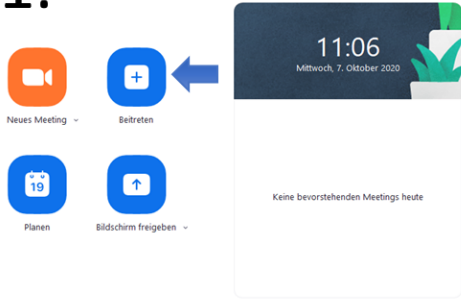
3. Zoom Cloudmeetings SSO login screen. The 'Fortfahren' button is highlighted with a blue arrow.

4. Web Anmeldeportal der Universität Regensburg. The 'Anmelden' button is highlighted with a blue arrow.

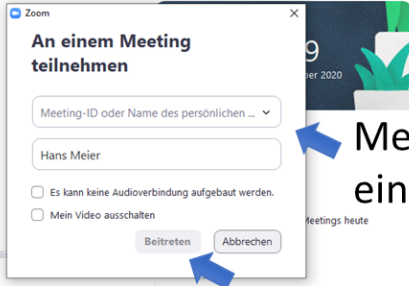


Einem Meeting beitreten

1.

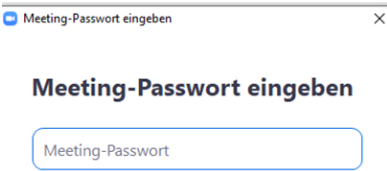


2.




Meeting-ID eingeben

3.



Meeting-Passwort eingeben

4.



Bitte warten Sie, bis der Host dieses Meeting beginnt.

Dies ist ein wiederkehrendes Meeting
Statistik für Humanwissenschaften

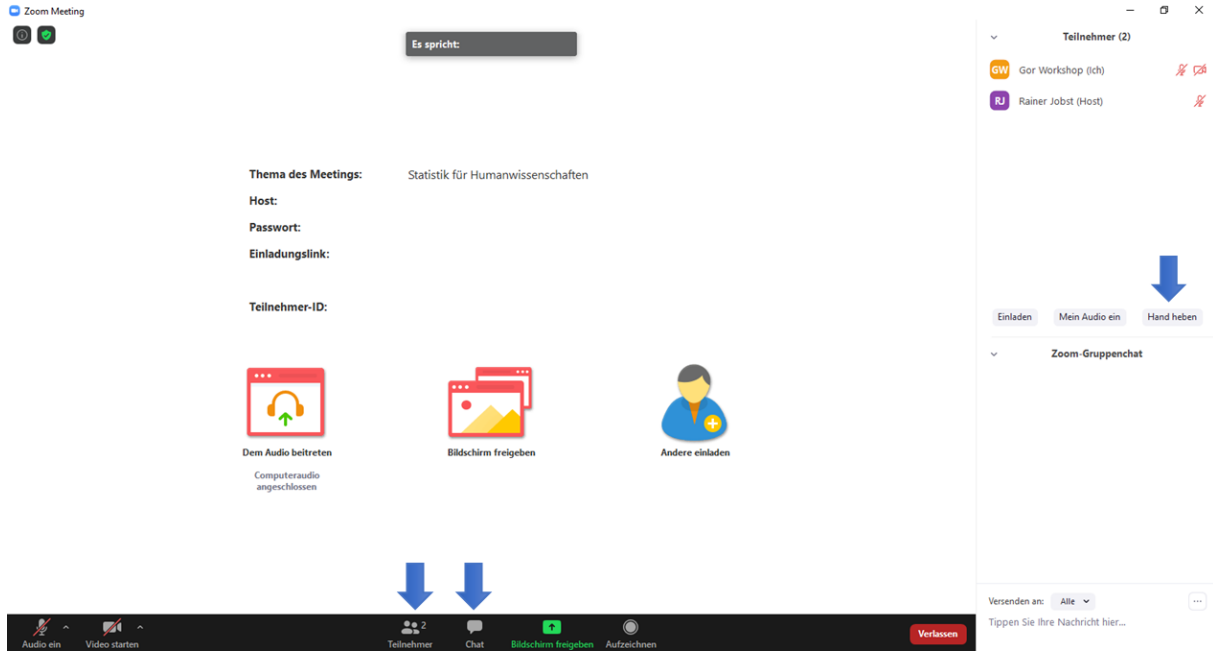
Testen Sie das Computer-Audio

Falls Sie der Host sind, bitte [melden Sie sich an](#) um das Meeting zu beginnen.

Sollte der Host (d.h. der Übungsleiter bzw. die Übungsleiterin) das Meeting noch nicht gestartet haben, erscheint der Bildschirm Nr. 4. Ansonsten betreten Sie den Meeting-Raum.



Bildschirmansicht Zoom Meeting



Sollten Sie Fragen haben, so können Sie die Hand heben. Der Übungsleiter/die Übungsleiterin erteilt ihnen dann das 'Wort'. Danach können Sie im Chat Ihre Frage eintragen. Damit die entsprechenden Felder rechts erscheinen, müssen Sie vorab auf 'Teilnehmer' und 'Chat' drücken.

Noch ein paar wichtige Punkte, damit das Zoom Meeting klappt:

- Grundsätzlich dürfen Sie Ihren Ton und die Kamera im Zoom Meeting nicht einschalten.
- Sie dürfen keine weiteren Personen in den Zoom Meeting einladen.
- Mitschnitte jedweder Art der Veranstaltung sind nicht erlaubt!
- Mit der Teilnahme am Zoom Meeting verpflichten Sie sich die Chatiquette des Lehrstuhls für Statistik und Risikomanagement einzuhalten.

Sollten Sie gegen die oben genannten Punkte verstoßen, führt dies zum Ausschluss aus dem Video-Kurs. Weitere Konsequenzen sind möglich (z.B. bei Verstoß gegen das Urheberrecht (Mitschnitte), Beleidigungen usw.). Ich hoffe natürlich in unser aller Interesse, dass dies in unseren Kursen nicht vorkommen wird.



RZ-Info-Seite:

<https://www.uni-regensburg.de/rechenzentrum/it-services/zoom/>