

# Bewerbung für die MCN- Auswahlgespräche

über das Bewerbungsportal der Universität Regensburg

SPUR

Schritt-für-Schritt-Anleitung




# Schritt 1:

Rufen Sie das Bewerbungsportal SPUR der Universität Regensburg über folgenden Link auf:

<https://campusportal.uni-regensburg.de/qisserver/pages/cs/sys/portal/hisinoneStartPage.faces?chco=y>

# Schritt 2: Wählen Sie Ihr Portal.



| Startseite   | Bewerbung/Einschreibung | Studienangebot   |
|--|-------------------------|--|
| <input type="checkbox"/> DataDictionary bearbeiten <input type="checkbox"/> Erweiterte Informationen anzeigen  |                         |  |
| <b>Campusportal der Universität Regensburg</b>   |                         |  |
| <b>Wählen Sie Ihr Portal</b>   |                         |  |
| <b>Bewerbung und Einschreibung als Student/-in</b><br>Start der Selbstregistrierung. Bereits registrierte Bewerber loggen sich direkt ein (rechts oben). |                         | <b>Registrierung als Doktorand/-in</b><br>Weiter zur Selbstregistrierung als Doktorand/-in |
| <b>Weiter zum Studierendenportal</b><br>Für Studierende der UR (mit Login und Single Sign On)  |                         |  |
| <b>Informationen zum Lehrangebot der Universität</b>   |                         |  |
| <b>Vorlesungsverzeichnis anzeigen</b>  |                         | <b>Veranstaltungen suchen</b>  |
| <b>Personen suchen</b>   |                         |  |

# Schritt 3: Registrieren Sie sich im Portal.

## Campusportal der Universität Regensburg

### Online Bewerbung und Immatrikulation

Liebe Studieninteressierte,

herzlichen Dank für Ihr Interesse an einem Studium an unserer Universität!

- Allgemeine Informationen zum *Studienangebot* der Universität Regensburg sowie *Bewerbungs- und Einschreibehinweise* finden Sie auf den [Seiten unserer Studierendenkanzlei](#).
- *Internationale Studienbewerber* erhalten zusätzliche Informationen über unser [International Office](#).

Für Bewerbungen im Dialogorientierten Serviceverfahren auf das erste Fachsemester Staatsexamen Zahnmedizin registrieren Sie sich bitte bei [hochschulstart.de](#).

#### 1) Einmalige Selbstregistrierung

- Über "Jetzt registrieren" registrieren Sie sich einmalig als Bewerber. Nach Eingabe Ihrer Kontaktdaten erhalten Sie per E-Mail Ihre Zugangsdaten.
- *Bitte bewahren Sie Ihre Zugangsdaten (Benutzerkennung und Passwort) gut auf, da Sie diese bis zum Abschluss der Online-Immatrikulation benötigen!*
- **Aktuell eingeschriebene Studierende der Universität Regensburg** melden sich mit dem RZ Account an und rufen in SPUR dann die Funktion Bewerbung/Einschreibung/Studiengangwechsel auf.

#### 2) Bewerbung

**Bewerbungsfrist bis 15. Januar**

- für grundständige Studiengänge (Bachelor, Staatsexamen, Lehramt) mit örtlichem NC sowie generell für internationale Bewerber.
- Hinweis: Die Erstsemesterbewerbung für Zahnmedizin erfolgt für Bewerber aus der EU zentral über [hochschulstart.de](#). Bewerber von außerhalb der EU gehen NICHT über hochschulstart.de, sondern nur über unser Campusportal.

**Bewerbungsfrist 19. Januar bis 20. Februar**

- für das Auswahlgespräch des MedizinCampus Niederbayern (MCN) - bitte **Bewerbungssemester Wintersemester 2026/27** wählen! Weitere Informationen finden Sie auf der [Webseite des MedizinCampus Niederbayern](#).

**Bewerbungsfristen für Masterstudiengänge sind fachabhängig**

Beachten Sie bitte unsere [Übersicht über Bewerbungsfristen, Kontaktdaten und weitere Informationen zu unseren Masterstudiengängen](#).

#### 3) Einschreibung für alle zulassungsfreien sowie zugelassenen Fächer:

- Während der **Einschreibefrist**: Immatrikulation beantragen (mit Foto für die UR Karte), Semesterbeitrag überweisen und alle verlangten Dokumente zur Immatrikulation hochladen.
- Haben Sie alle Einschreibeunterlagen eingereicht und erfüllen die Voraussetzungen für die Einschreibung, wechselt Ihr Antrag nach erfolgreicher Bearbeitung in den Status "immatrikuliert" (bitte beachten Sie hierzu die Bearbeitungszeit von mindestens 2-3 Wochen nach Antragseingang).
- Sie können dann über die Funktion **Mein Studium / Studienservice / Bescheinigungen** Ihr **Begrüßungsschreiben** mit Ihrem RZ Account herunterladen, mit dem Sie Zugang zu allen Systemen der Universität Regensburg erhalten.



### Jetzt registrieren!

Hier registrieren Sie sich einmalig und wählen Ihre Zugangsdaten aus.  
Falls Sie bereits registriert sind, melden Sie sich direkt mit Benutzerkennung und Passwort am Portal an (Titelzeile).

Hier finden Sie  
Informationen zum MCN-  
Auswahlgespräch

Registrierung

Schritt 4: Geben Sie Ihre Persönlichen Daten und Kontaktdaten für die Registrierung an.

Sie erhalten eine E-Mail mit Freischaltcode. ->

Folgen Sie den Anweisungen in der E-Mail (Klicken Sie auf den Link in der E-Mail und geben Sie Ihre Benutzerkennung und Passwort ein)

Wenn die Registrierung abgeschlossen ist, können Sie Ihre Bewerbung für das MCN-Auswahlgespräch starten. (siehe nst. Folie)

# Schritt 5: Starten Sie Ihre Bewerbung.

## Campusportal der Universität Regensburg

### Auf Studiengänge bewerben und einschreiben

☐ DataDictionary bearbeiten ☐ Erweiterte Informationen anzeigen

Liebe Studieninteressierte,  
herzlich willkommen an der Universität Regensburg - bitte beachten Sie die folgenden Hinweise zu Ihrer Bewerbung und Einschreibung bei uns:

#### Studiengangauswahl

Allgemeine Informationen zum Studienangebot der Universität Regensburg sowie Bewerbungs- und Einschreibehinweise finden Sie auf den Seiten unserer [Studierendenkanzlei](#), zusätzliche Informationen für internationale Studierende unter [International Office](#). Auch ein Blick in unser [Vorlesungsverzeichnis](#) ist zu empfehlen, neben dem Lehrangebot finden Sie hier auch Kontaktdaten der Fachstudienberatungen.

#### Bewerbung

Eine Bewerbung ist erforderlich für alle **zulassungsbeschränkten NC-Fächer** sowie generell bei allen **Bewerbern mit ausländischer Hochschulzugangsberechtigung**, da für diese auch die Zugangsvoraussetzungen auf freie Fächer geprüft werden müssen. Die Zulassungsbeschränkungen können semesterweise variieren, einen Überblick finden Sie in der [Kurzübersicht der Studierendenkanzlei](#). Eine Orientierungshilfe zum Notenschnitt bieten die [NC-Grenzwerte des vorherigen Verfahrens](#) (nicht relevant für Bewerber außerhalb der EU).

- Bewerbungsschluss (Ausschlussfrist) ist für die Bewerbung zum Wintersemester der **15. Juli**, für die Bewerbung zum Sommersemester der **15. Januar**.
- Sollten Sie mit einem gültigen Antrag am Verfahren teilgenommen haben, erhalten Sie nach der Platzvergabe im Portal einen **Zulassungs- bzw. Ablehnungsbescheid**. Bitte beachten Sie die Informationen zum weiteren Vorgehen und zur Einschreibefrist in Ihrem Zulassungsbescheid. **Nach Ablauf der Einschreibefrist verfällt Ihre Zulassung!**

#### Bewerbungsfristen für Masterstudiengänge sind fachabhängig

Beachten Sie bitte unsere [Übersicht über Bewerbungsfristen, Kontaktdaten und weitere Informationen zu unseren Masterstudiengängen](#)

#### Einschreibung

- Sie können die Einschreibung in den gewünschten Studiengang beantragen, wenn es sich bei sämtlichen Teilfächern um zulassungsfreie Fächer handelt bzw. bei Zulassungsbeschränkung eine Zulassung vorliegt.
- Für manche zulassungsfreien Fächer können Einstufungstests oder Eignungsprüfungen erforderlich sein, Details hierzu finden Sie in der [Kurzübersicht der Studierendenkanzlei](#).
- Die Einschreibung findet innerhalb der dafür vorgesehenen [Einschreibefristen](#) statt. Dazu beantragen Sie vorab die Immatrikulation (mit Foto für die UR Karte), überweisen Ihren Semesterbeitrag und laden alle verlangten Dokumente zur Immatrikulation hoch. Vor der jeweiligen Einschreibefrist eingereichten Anträge werden erst ab Beginn der Frist bearbeitet.
- Wenn Ihre abgegebenen Unterlagen vollständig sind und Sie die Voraussetzungen für eine Einschreibung erfüllen, werden Sie innerhalb der [geltenden Einschreibefristen](#) als Studierende(r) eingeschrieben (Bearbeitungszeit ca. zwei bis drei Wochen nach Antragseingang).
- Nach erfolgreichem Abschluss der Einschreibung wechselt Ihr Antrag in den Status "Immatrikuliert". Sie können dann über die Funktion **Mein Studium / Studienservice / Bescheinigungen** Ihr Begrüßungsschreiben mit Ihrem RZ Account herunterladen, mit dem Sie Zugang zu allen Systemen der Universität Regensburg erhalten

Wir freuen uns auf Ihre Einschreibung. Für weitere Rückfragen stehen wir Ihnen gerne zur Verfügung.

Für Bewerber/innen mit deutscher Hochschulzugangsberechtigung:

#### Studierendenkanzlei

E-Mail: [studierendenkanzlei@ur.de](mailto:studierendenkanzlei@ur.de)

Telefon: 0941/943-5500

Für Bewerber/innen mit ausländischer Hochschulzugangsberechtigung:

#### International Office

E-Mail: [international.degree-student@ur.de](mailto:international.degree-student@ur.de)

[Ansprechpartner](#)

Bewerbung  
starten



Bewerbung starten  
Weiter zu Bewerbung und  
Einschreibung

# Schritt 6: Aktivieren Sie die E-Mail-Benachrichtigungen.

Dies ist wichtig, weil Sie im weiteren Verlauf des Verfahrens von uns über SPUR per E-Mail kontaktiert und informiert werden.

Aktivierung der E-Mail-Benachrichtigungen

The screenshot shows a web interface with a top navigation bar containing 'Startseite', 'Mein Studium', and a blue button 'Studienangebot'. Below the navigation bar, there are two checkboxes: 'DataDictionary bearbeiten' and 'Erweiterte Informationen anzeigen'. A breadcrumb trail reads 'Sie sind hier: Startseite > Studienangebot > Bewerbung/Einschreibung/Studiengangwechsel'. The main heading is 'Bewerbung/Einschreibung/Studiengangwechsel : E-Mail-Benachrichtigungen und Einwilligungen'. The section title is 'E-Mail-Benachrichtigungen aktivieren?'. The text explains that users will receive email notifications about their application and new documents. It states that these notifications inform about status changes and details of the application, and strongly recommends activating them to avoid missing critical deadlines or announcements. It then asks if the user wants to be informed via email about changes to their application and studies. There are two radio button options: 'Ja, E-Mail-Benachrichtigungen aktivieren' (which is selected) and 'Nein, ich informiere mich selbständig'. At the bottom, there is a green button labeled 'Auswahl speichern'.

Startseite Mein Studium Studienangebot

☐ DataDictionary bearbeiten ☐ Erweiterte Informationen anzeigen

Sie sind hier: Startseite > Studienangebot > Bewerbung/Einschreibung/Studiengangwechsel

## Bewerbung/Einschreibung/Studiengangwechsel : E-Mail-Benachrichtigungen und Einwilligungen

### E-Mail-Benachrichtigungen aktivieren?

Sie erhalten E-Mail-Benachrichtigungen zu Ihrer Bewerbung und neuen Dokumenten im Bewerbungsportal.  
Die E-Mail-Benachrichtigungen informieren Sie über Statusänderungen und Details Ihrer Bewerbung.  
**Wir empfehlen Ihnen dringend, die E-Mail-Benachrichtigung zu aktivieren, damit Sie keine kritischen Fristen oder Meldungen verpassen.**  
Möchten Sie über Änderungen Ihrer Bewerbung und Ihres Studiums per E-Mail informiert werden?

\* E-Mail-Benachrichtigungen aktivieren?

☒ Ja, E-Mail-Benachrichtigungen aktivieren

☐ Nein, ich informiere mich selbständig

Auswahl speichern

# Schritt 7: Wählen Sie das richtige Semester.

**WICHTIG:** Wählen Sie das Wintersemester 2026/27 aus.

## Voreinstellung

Startseite    Mein Studium    **Studienangebot**    Organisation

☐ DataDictionary bearbeiten    ☐ Erweiterte Informationen anzeigen

Sie sind hier: [Startseite](#) > [Studienangebot](#) > [Bewerbung/Einschreibung/Studiengangwechsel](#)

### Bewerbung/Einschreibung/Studiengangwechsel

#### Bewerbungssemester

Wann möchten Sie Ihr Studium beginnen?  
Zurzeit sind Bewerbungen für unterschiedliche Semester möglich. Wählen Sie das Semester aus, zu dem Sie Ihr Studium beginnen möchten.

\* Semester Sommersemester 2026 ▼

**Bewerbung starten**

Richtige Einstellung  
WiSe 2026/27

Startseite    Mein Studium    **Studienangebot**    Organisation

☐ DataDictionary bearbeiten    ☐ Erweiterte Informationen anzeigen

Sie sind hier: [Startseite](#) > [Studienangebot](#) > [Bewerbung/Einschreibung/Studiengangwechsel](#)

### Bewerbung/Einschreibung/Studiengangwechsel

#### Bewerbungssemester

Wann möchten Sie Ihr Studium beginnen?  
Zurzeit sind Bewerbungen für unterschiedliche Semester möglich. Wählen Sie das Semester aus, zu dem Sie Ihr Studium beginnen möchten.

\* Semester Wintersemester 2026/27 ▼

**Bewerbung starten**




# Schritt 8: Fügen Sie Ihren Antrag hinzu.

[Startseite](#) [Mein Studium](#) [Studienangebot](#)


☐ DataDictionary bearbeiten ☐ Erweiterte Informationen anzeigen

Sie sind hier: [Startseite](#) > [Studienangebot](#) > [Bewerbung/Einschreibung/Studiengangwechsel](#)

## Meine Bewerbungen

Bewerbungssemester: Wintersemester 2026/27 - Keine Anträge 


Ab sofort steht ein weiteres Semester zur Verfügung, für welches Sie Bewerbungsanträge erstellen können.

Es liegen noch keine Dokumente in Ihrem Posteingang vor. 

### Nicht abgegebene Anträge

Klicken Sie auf "Antrag hinzufügen", um den gewünschten Studiengang auszuwählen.

Ausgewähltes Bewerbungssemester: Wintersemester 2026/27

 Antrag hinzufügen

# Schritt 9: Wählen Sie die richtige Angabe zum Erwerb Ihrer Hochschulzugangsberechtigung.

Wählen Sie aus, ob Sie Ihre **Hochschulzugangsberechtigung (z. B. Abitur)** in Deutschland oder außerhalb von Deutschland erwerben werden bzw. bereits erworben haben.

## Mein Studiengangswunsch

Bewerbungssemester: Wintersemester 2026/27

Allgemeine Informationen zum Studienangebot der Universität Regensburg sowie Bewerbungs- und Einschreibehinweise finden Sie im Internet unter [Universität Regensburg, Studierendenkanzlei](#).

### Studiengang wählen

Bitte wählen Sie hier Ihren gewünschten Studiengang aus. In kombinatorischen Studiengängen (Lehramt, Bachelor of Arts) geben Sie dabei schrittweise alle Teilfächer ein.

Generell gilt:

- Mit **fachgebundener** Hochschulzugangsberechtigung ist nur ein Studium bestimmter Fachrichtungen möglich.
- Eine **Fachhochschulreife** berechtigt NICHT zu einem Studium an der Universität Regensburg.
- Die Feststellungsprüfung eines **Studienkollegs** ist keine deutsche Hochschulzugangsberechtigung. Bitte wählen Sie Ihren Bildungstyp entsprechend Ihrer Nationalität.
- Bei der Bewerbung auf das Auswahlgespräch für den Studiengang "Medizin Niederbayern" sind Angaben entsprechend des Jahreszeugnisses (NICHT des aktuellen Zwischenzeugnisses) VOR Erlangung der Hochschulreife zu machen, soweit diese in Deutschland erworben wurde bzw. wird.

\* Bildungstyp

Bitte auswählen...

- Ich habe eine deutsche Hochschulzugangsberechtigung in Deutschland erworben (z.B. At
- Ich habe eine Staatsangehörigkeit aus EU, Liechtenstein, Island, Norwegen ODER Abitur a

« Zur Übersicht → Weiter

Debug-Infos zu ausgefilterten Studiengängen:

Es öffnen sich dann weitere, bereits vorausgefüllte Felder (Abschluss, Studienform, Studienfach, Fachsemester). Sie können direkt auf „weiter“ klicken.

## Mein Studiengangswunsch

Bewerbungssemester: Wintersemester 2026/27

Allgemeine Informationen zum Studienangebot der Universität Regensburg sowie Bewerbungs- und Einschreibehinweise finden Sie im Internet unter [Universität Regensburg, Studierendenkanzlei](#).

### Studiengang wählen

Bitte wählen Sie hier Ihren gewünschten Studiengang aus. In kombinatorischen Studiengängen (Lehramt, Bachelor of Arts) geben Sie dabei schrittweise alle Teilfächer ein.

Generell gilt:

- Mit **fachgebundener** Hochschulzugangsberechtigung ist nur ein Studium bestimmter Fachrichtungen möglich.
- Eine **Fachhochschulreife** berechtigt NICHT zu einem Studium an der Universität Regensburg.
- Die Feststellungsprüfung eines **Studienkollegs** ist keine deutsche Hochschulzugangsberechtigung. Bitte wählen Sie Ihren Bildungstyp entsprechend Ihrer Nationalität.
- Bei der Bewerbung auf das Auswahlgespräch für den Studiengang "Medizin Niederbayern" sind Angaben entsprechend des Jahreszeugnisses (NICHT des aktuellen Zwischenzeugnisses) VOR Erlangung der Hochschulreife zu machen, soweit diese in Deutschland erworben wurde bzw. wird.

\* Bildungstyp

\* Abschluss

\* Studienform

\* Studienfach

\* Mit welchem Fachsemester wollen Sie das Studium beginnen?

« Zur Übersicht → Weiter

# Schritt 10: Machen Sie Angaben zu Ihrem Jahreszeugnis vor der Hochschulreife

## Fall 1: „Erwerb in Deutschland“

Füllen Sie die vorgegebenen Felder aus. Sie müssen kein Dokument hochladen.  
Im nächsten Schritt können Sie Ihre Angaben prüfen und Ihren Antrag abgeben.

Geben Sie hier die Durchschnittsnote des Jahreszeugnisses vor Ihrem Abschluss ein (**NICHT das aktuelle Zwischenzeugnis**).

Beispiel: Wenn Sie 2026 Abitur schreiben, nehmen Sie das Jahreszeugnis von 2025.

Wie Sie die Durchschnittsnote berechnen, wird Ihnen auf der nächsten Seite erklärt.

Sie sind hier: [Startseite](#) > [Studienangebot](#) > [Bewerbung/Einschreibung/Studiengangwechsel](#)

### Weitere Angaben - 1. Antrag Auswahlgespräch Medizin Niederbayern (MCN) - nur für ERSTSTUDIUM, 1. Fachsemester

Bewerbungsemester: Wintersemester 2026/27

#### Daten meines Jahreszeugnisses aus dem Jahr vor der Hochschulreife

Bitte geben Sie hier die Durchschnittsnote des Jahreszeugnisses vor Ihrem Abschluss bzw. vor Erwerb Ihrer Hochschulzugangsberechtigung ein (NICHT das aktuelle Zwischenzeugnis). Sollten Sie hierzu Fragen haben, wenden Sie sich bitte an [MCN.Interviews@mcn.uni-regensburg.de](mailto:MCN.Interviews@mcn.uni-regensburg.de).

\* Erworben in:

\* Landkreis:

\* Art der (voraussichtlichen) Hochschulreife:

Datum des Erwerbs des Jahreszeugnisses:

Einen genauen Hinweis zur Berechnung des Notendurchschnitts erhalten Sie durch Klick auf das Informations-Symbol.

\* Durchschnittsnote des Jahreszeugnisses vor Erwerb der Hochschulzugangsberechtigung:

# Berechnung der Durchschnittsnote des Jahreszeugnisses vor der Hochschulreife

(nur wenn Sie Ihre Hochschulreife in Deutschland erworben haben oder erwerben werden)

Ihren Notendurchschnitt (in Dezimalzahlen) aus Punkten berechnen Sie wie folgt:

1. Sie **addieren alle Notenpunkte** in Ihrem Zeugnis (einfache Gewichtung überall).
2. Sie **teilen die Summe der Punkte durch die Anzahl der Fächer**.
3. Sie rechnen die Notenpunkte in Dezimalnoten um, indem Sie folgende Formel verwenden:  
 **$(17 - \text{Notenpunkte}) / 3 = \text{Dezimalnote}$** .
4. Sie **runden Ihr Ergebnis auf eine Stelle** nach dem Komma. Bis 0,49 runden Sie ab, ab 0,5 runden Sie auf.

## Beispiel:

1. Addition Notenpunkte:  $15 + 12 + 9 + 14 + 11 = 61$
2. Ermittlung Durchschnitt:  $61 / 5 = 12,2$
3. Ermittlung Dezimalnote:  $(17 - 12,2) / 3 = 1,6$
4. Rundung auf eine Dezimalzahl: entfällt hier

Bitte verwenden Sie für die Berechnung Ihrer Durchschnittsnote folgende Zeugnisse:

Gymnasium:

- G9 → Jahreszeugnis der 12. Klasse
- G8 → Jahreszeugnis der 11. Klasse

FOS/BOS:

- Jahreszeugnis der 12. Klasse
- Im Gesundheitszweig auch möglich  
→ Jahreszeugnis der 11. Klasse

# Schritt 10: Machen Sie Angaben zu Ihrer Hochschulzugangsberechtigung

## Fall 2: „Erworben außerhalb Deutschlands“

Füllen Sie die vorgegebenen Felder aus.

Hochschulreife - 1. Antrag Auswahlgespräch Medizin Niederbayern (MCN) - nur für ERSTSTUDIUM, 1. Fachsemester

Bewerbungssemester: Wintersemester 2026/27

### Daten meiner Hochschulreife

Hilfe

Bitte geben Sie hier die Daten Ihrer Hochschulreife ein. Die Hochschulreife ist Ihre "Hochschulzugangsberechtigung", kurz auch "HZB" genannt. Die HZB berechtigt Sie zum Studium und wird in der Regel durch den Schulabschluss an z. B. einem Gymnasium oder Fachgymnasium erreicht. Auch eine berufliche Qualifikation kann eine Hochschulreife nachweisen. Es dürfen nur die Angaben aus dem Originalzeugnis eingetragen werden, KEINE vorläufigen Noten.

\* Erworben in

\* Land/Staat

\* Art der Hochschulreife

\* Für ausländische Durchschnittsnote bitte immer "7" eingeben

Datum des Erwerbs

[<< Zur Übersicht](#) [Weiter >>](#)

### Weitere Angaben - 1. Antrag Auswahlgespräch Medizin Niederbayern (MCN) - nur für ERSTSTUDIUM, 1. Fachsemester

Bewerbungssemester: Wintersemester 2026/27

#### Uploads zur Hochschulzugangsberechtigung

Laden Sie hier bitte Nachweise für Ihre ausländische Hochschulzugangsberechtigung hoch (Schulabschlusszeugnis).

Laden Sie bitte Ihr Schulabschlusszeugnis mit Notenübersicht hoch (z.B. baccalaureat, Lise diplomas, Maturität). Falls Ihr Schulabschlusszeugnis nicht deutsch-, französisch oder englischsprachig ist, laden Sie bitte zusätzlich zum Original noch eine beglaubigte Übersetzung hoch (als weitere Seiten in einer Datei, max. 10 MB).

\* Upload Hochschulzugangsberechtigung

Sollten Sie eine **Hochschulaufnahmeprüfung** absolviert haben, laden Sie hier den entsprechenden Nachweis hoch. Falls dieser nicht deutsch- oder englischsprachig ist, laden Sie bitte zusätzlich zum Original noch eine beglaubigte Übersetzung hoch (als weitere Seiten in einer Datei).

Upload für Hochschulaufnahmeprüfung

[<< Zur Übersicht](#) [Weiter >>](#)

Im nächsten Schritt müssen Sie ein Dokument hochladen.

# Schritt 11: Geben Sie Ihren Antrag ab.

**Kontrollieren** Sie Ihre Angaben, bestätigen Sie die **Richtigkeit Ihrer Angaben** und geben Sie Ihren Antrag dann ab.

Sie erhalten nach Abgabe des Antrags eine **Bestätigung per E-Mail**, dass Ihre Onlinebewerbung für das „Auswahlgespräch MedizinCampus Niederbayern“ eingegangen ist.

Sie sind hier: [Startseite](#) > [Studienangebot](#) > [Bewerbung/Einschreibung/Studiengangwechsel](#)

## Meine Bewerbung - 1. Antrag Auswahlgespräch Medizin Niederbayern (MCN) - nur für ERSTSTUDIUM, 1. Fachsemester

Bewerbungssemester: Wintersemester 2026/27

### Überblick

Bitte kontrollieren Sie Ihre Angaben in der folgenden Übersicht (ganz nach unten scrollen!)

- Wenn alle Angaben stimmen, **bestätigen Sie *am Seitenende* die Richtigkeit Ihrer Angaben** und klicken Sie auf **Antrag abgeben**. Nur abgegebene Anträge werden bearbeitet.
- Sollten Sie Fehler in Ihren Angaben bemerken, geben Sie den Antrag bitte **NICHT** ab, sondern gehen **Zurück zur Übersicht**. Dort können Sie dann die gewünschten Änderungen vornehmen und anschließend **den Antrag abgeben**.
- Der Studiengang eines Antrags kann nachträglich nicht mehr geändert werden! Stellen Sie stattdessen einen neuen Antrag mit dem gewünschten Studiengang, den Sie dann abgeben.
- Sollten Sie Angaben ändern wollen oder Fehler bemerkt haben, müssen Sie einen ggfs. bereits abgegebenen Antrag zuerst **zurückziehen**. Danach können Sie über **Antrag bearbeiten** Ihre Änderungen durchführen und den **Antrag wieder abgeben**. Bitte beachten Sie hierbei die jeweils angezeigte Abgabefrist.

[?](#)

Sie können Ihren Antrag **bis zum 20.02.2026** abgeben. [?](#)

| 1. Antrag   |   |   | Antragsstatus: In Vorbereitung |
|---|---|---|--------------------------------|
| Auswahlgespräch Medizin Niederbayern (MCN), 1. Fachsemester | <a href="#">Örtliche Zulassungsbeschränkung</a> | Antragsfachstatus:<br><a href="#">In Vorbereitung</a> |                                |

### Daten meines Jahreszeugnisses aus dem Jahr vor der Hochschulreife

Bitte geben Sie hier die Durchschnittsnote des Jahreszeugnisses vor Ihrem Abschluss bzw. vor Erwerb Ihrer Hochschulzugangsberechtigung ein (NICHT das aktuelle Zwischenzeugnis). Sollten Sie hierzu Fragen haben, wenden Sie sich bitte an [MCN.interviews@mcn.uni-regensburg.de](mailto:MCN.interviews@mcn.uni-regensburg.de).

|  |                     |
|--|---------------------|
| Erworben in:                               | Deutschland         |
| Landkreis                                  | Passau (Stadt)      |
| Art der (voraussichtlichen) Hochschulreife | Fachoberschule(FHR) |
| Datum des Erwerbs des Jahreszeugnisses     | 25.07.2025          |

Einen genauen Hinweis zur Berechnung des Notendurchschnitts erhalten Sie durch Klick auf das Informations-Symbol.

|  |     |                   |
|--|-----|-------------------|
| Durchschnittsnote des Jahreszeugnisses vor Erwerb der Hochschulzugangsberechtigung | 1,6 | <a href="#">?</a> |
|--|-----|-------------------|

### Angaben bestätigen und Bewerbungsantrag abgeben

**Hinweis für eingeschriebene Studierende:**  
Die Angaben zu Ihrem **Studiengangwechsel** bzw. **Aufnahme eines Doppelstudiums** machen Sie nach Abgabe dieses Antrags im nächsten Schritt über **Immatrikulation/ Studiengangwechsel beantragen**, anschließend müssen Sie noch alle erforderlichen **Dokumente online abgeben**.

☒ Hiermit bestätige ich die Richtigkeit meiner Angaben.

[« Zur Übersicht](#) [← Zurück](#) [→ Antrag abgeben](#)

Wir wünschen Ihnen viel  
Erfolg bei Ihrer Bewerbung.

