

Universität Regensburg

FAKULTÄT FÜR KATHOLISCHE THEOLOGIE

LEHRSTUHL FÜR MORALTHEOLOGIE

PERIMORTALE WISSENSCHAFTEN

STERBEN, TOD UND TRAUER INTERDISZIPLINÄR

STUDIENGANGSLEITUNG: Prof. Dr. Rupert M. Scheule


STUDIENKOORDINATION: Sophie Matt M.A.

Leitfaden

Studiengangwechsel von Vollzeit auf Teilzeit und umgekehrt

Schritt 1: Teilzeitstudienordnung

1. Bitte lesen Sie die [Ordnung für das Teilzeitstudium in Bachelor- und Masterstudiengängen an der Universität Regensburg](#) in der aktuellen Fassung aufmerksam durch.
2. Wägen Sie ab, ob das Teil- oder das Vollzeitstudium für Sie in Frage kommt.
3. Beachten Sie bitte vor allem die **§§ 5 und 6**.
4. Hinweis: Der Wechsel von Voll- auf Teilzeit oder von Teil- auf Vollzeit ist bei den *Perimortalen Wissenschaften* generell **nur zum Wintersemester** mit Beachtung der **Studienjahrregel** möglich.
5. Ein Wechsel ist grundsätzlich nur zu den [Rückmeldungs-](#) oder [Einschreibterminen](#) möglich.



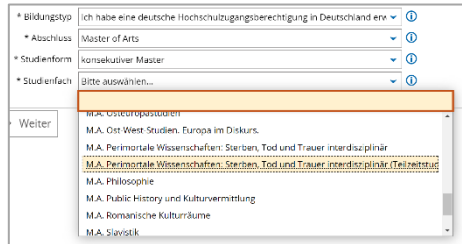

Schritt 2: Mail – Bescheid zum Wechsel beantragen

1. Wenden Sie sich bitte per Mail an die [PeWi-Studienkoordination](#).
2. Geben Sie im Betreff bitte *Wechsel auf Teilzeit* oder *Wechsel auf Vollzeit* an.
3. In der Mail nennen Sie bitte
 - a. Name
 - b. Matrikelnummer
 - c. aktuelle Postadresse
 - d. Fachsemesteranzahl (einzusehen in [FlexNow](#) oder [SPUR](#))
 - e. Aktuelle Anzahl an Leistungspunkten (+ ggf. Überschreitung, s. Schritt 3, 5.)
 - f. Semester Ihres Studienbeginns
4. Anschließend erhalten Sie von der Studiengangleitung PeWi den **Bescheid für den Wechsel**.

Schritt 3: SPUR – Studiengangwechsel beantragen

1. Besuchen Sie die Homepage des Campusportals [SPUR](#) und loggen Sie sich ein.
2. Wählen Sie den oberen Reiter *Studienangebot* und anschließend *Bewerbung/Einschreibung/Studiengangwechsel*.
3. Klicken Sie auf *Antrag hinzufügen*.



4. Nennen Sie *Bildungstyp* (individuell), *Abschluss* (*Master of Arts*), *Studienform* (*konsekutiver Master*), *Studienfach* (*M.A. Perimortale Wissenschaften: Sterben, Tod und Trauer interdisziplinär (Teilzeitstudium)*) und *Mit welchem Fachsemester wollen Sie das Studium beginnen?* (individuell, s. FlexNow > *Semesterübersicht*). Weitere Informationen erhalten Sie über das danebenliegende Icon.
 
5. Bitte beachten Sie: Wenn Sie von Teilzeit auf Vollzeit wechseln möchten und im ersten Teilzeit-Studienjahr über 40 ECTS-Leistungspunkte erworben haben, geben Sie diese Information bitte bei Ihrem Antrag mit an.
6. Füllen Sie die Angaben zu Ihrer *Studienvergangenheit* und zur *bisherigen Einschreibung* aus.
7. Kontrollieren Sie Ihre Angaben und wählen Sie *Antrag abgeben* aus. Damit ist Ihr Antrag online abgegeben und erscheint ab sofort ganz oben unter *Abgegebener Antrag*.
 
8. Bitte beachten Sie: Ein abgegebener Antrag kann nicht mehr von Ihnen bearbeitet werden. Sollten Sie trotzdem noch Angaben ändern wollen oder Fehler bemerkt haben, müssen Sie Ihren Antrag zuerst zurückziehen. Der Antrag erscheint danach wieder bei den Anträgen in Vorbereitung und kann erneut bearbeitet und abgegeben werden. Bitte beachten Sie, dass nur ein Antrag abgegeben werden kann!

Schritt 4: SPUR – Weitere Dateien

1. Ihr Antrag ist abgegeben und wird bearbeitet.
2. Bitte klicken Sie nun in SPUR auf den oberen Reiter *Mein Studium* und anschließend auf *Dokumente zur Immatrikulation hochladen*.
3. Laden Sie hier
 - (bei Studienbeginn) Ihren Zulassungsbescheid für das Studium der *Perimortalen Wissenschaften* und
 - Ihren Bescheid über die Genehmigung des Studienbeginns in/des Wechsels auf ein Voll- beziehungsweise Teilzeitstudiums hoch.
4. Bitte überweisen Sie fristgerecht den [Semesterbeitrag](#).
5. Sobald die Zahlung des Semesterbeitrags, der Antrag auf Studiengangwechsel und alle Dokumente korrekt bei der Studierendenkanzlei eingegangen sind, können Sie rückgemeldet und umgeschrieben werden.
6. Bei Rückfragen ab Schritt 3 wenden Sie sich bitte direkt an die [Studierendenkanzlei](#).

