

Anleitung zur Einschreibung in SPUR

für das Zusatzstudium
Nachhaltigkeit gestalten

Melden Sie sich bitte in SPUR mit RZ-Kennung und Passwort an und wählen Sie im Reiter Studienangebot:
Bewerbung/Einschreibung/Studiengangwechsel.

The screenshot shows the top navigation bar of the SPUR website with the following items: Startseite, Mein Studium, **Studienangebot** (highlighted in blue), Organisation, Service, GRIPS, and FlexNow. Below the navigation bar, there are two checkboxes: DataDictionary bearbeiten and Erweiterte Informationen anzeigen. A breadcrumb trail reads: Sie sind hier: [Startseite](#) > [Studienangebot](#). The main heading is **Studienangebot**. The content area lists several options with descriptions:

- [Veranstaltungen suchen](#)
Suchen Sie nach Veranstaltungen entweder über einen Suchbegriff oder eine erweiterte Suche mit kombinierten Suchkriterien.
- [Tagesaktuelle Veranstaltungen anzeigen](#)
Hier werden Ihnen die Veranstaltungen des aktuellen Tages angezeigt (inkl. Termin, Raum und Lehrperson). Über die Kalenderfunktion oder mittels manueller Eingabe können Sie das Datum ändern.
- [Vorlesungsverzeichnis anzeigen](#)
Hier werden Ihnen alle angebotenen Seminare, Vorlesungen, Übungen und sonstige Hochschulveranstaltungen in einer hierarchischen Struktur dargestellt.
- [Studiengangspläne anzeigen](#)
Hier können Sie sich die Veranstaltungen eines Studiengangs für einen frei definierbaren Zeitraum anschauen. Es wird eine Plan- und Listendarstellung angeboten.
- [Bewerbung/Einschreibung/Studiengangwechsel](#)
Hier können Sie sich direkt für den Studiengang Ihrer Wahl bewerben.



Wählen Sie das Semester aus, für das Sie sich einschreiben wollen und scrollen Sie bitte ans Ende der Seite.


Startseite Mein Studium **Studienangebot** Organisation Service GRIPS FlexNow Ei

DataDictionary bearbeiten Erweiterte Informationen anzeigen

Sie sind hier: [Startseite](#) > [Studienangebot](#) > [Bewerbung/Einschreibung/Studiengangwechsel](#)

Meine Bewerbungen

Bewerbungsemester: Sommersemester 2026 - 6 Anträge  

Es liegen noch keine Dokumente in Ihrem Posteingang vor. 

Immatrikulationsanträge [Hilfe](#)



3. Antrag Antragsstatus: Immatrikulation beantragt


Promotion Allg./Vergl. Literaturw., 1. Fachsemester	Ohne Zulassungsbeschränkung	Antragsfachstatus: Immatrikulation beantragt
---	---	---

Info

[Hinweise für Wiedereinschreiber \(Personen, die früher bereits einmal bei uns eingeschrieben waren\):](#)

- 1) Überweisen Sie bitte den *Semesterbeitrag* in Höhe von 199,00 € an folgende Bankverbindung: Staatsoberkasse Bayern Landshut, IBAN DE50 7005 0000 0901 2792 76, Verwendungszweck: Matrikelnummer, SS2026, Ihr Name (Die Matrikelnummer finden Sie ganz oben rechts im Portal unter „Persönliche Informationen“)
- 2) [Beantragen](#) Sie bitte den elektronischen Krankenversicherungsnachweis
- 3) Laden Sie bitte alle zur Immatrikulation erforderlichen Dokumente hoch
- 4) Laden Sie bitte ein *Bild für Ihren Studierendenausweis* hoch über [Menü Studienservice - Registerkarte Bilder](#)

 [Antragsdetails anzeigen](#)  [Immatrikulationsantrag zurückziehen](#)

 [Dokumente hochladen](#)

Wählen Sie am Ende der Seite den Button *Antrag hinzufügen*




Ausgewähltes Bewerbungssemester: Sommersemester 2026

[+ Antrag hinzufügen](#)











Hochschulreife [i Hilfe](#)

Sie können unter diesem Punkt Ihre Hochschulzugangsberechtigungen (z.B. Gymnasium, allg. Hochschulreife etc.) sehen und bearbeiten. Über Hochschulreife - Bearbeiten können Sie Ihre Daten bearbeiten, solange noch kein Antrag abgegeben ist. Sollten Sie nach Abgabe Ihres Antrags Angaben ändern wollen oder Fehler bemerkt haben, müssen Sie Ihren abgegebenen Antrag zuerst zurückziehen. Danach können Sie Ihre Änderungen durchführen und den Antrag während der Bewerbungsfrist wieder abgeben.

Art der Hochschulreife	Durchschnittsnote	Datum des Erwerbs	Aktionen
Gymnasium (allgemeine Hochschulreife)	3,0	15.07.2010	✎ Bearbeiten 🗑 Löschen

MPRESSUM | DATENSCHUTZ | ERKLÄRUNG ZUR BARRIEREFREIHEIT    © HISINONE IST EIN PRODUKT DER HIS EG

Füllen Sie die Auswahlfelder wie angegeben aus und drücken Sie den Button *Weiter*

* Bildungstyp	Ich habe eine deutsche Hochschulzugangsberechtigung in Deutschland erworben (z.B. Abitur)  
* Abschluss	Zertifikat  
* Studienform	Ergänzungsstudium  
* Studienfach	Zertifikat Nachhaltigkeit gestalten  
* Mit welchem Fachsemester wollen Sie das Studium beginnen?	<u>1. Fachsemester</u>  

« Zur Übersicht

→ Weiter

Jetzt gelangen Sie auf diese Seite:

Startseite Mein Studium **Studienangebot** Organisation Service GRIPS FlexNow Bib

DataDictionary bearbeiten Erweiterte Informationen anzeigen

Sie sind hier: [Startseite](#) > [Studienangebot](#) > [Bewerbung/Einschreibung/Studiengangwechsel](#)


Meine Bewerbung - 7. Antrag Zertifikat Nachhaltigkeit gestalten, 1. Fachsemester


Bewerbungssemester: Sommersemester 2026

Überblick

Bitte kontrollieren Sie Ihre Angaben in der folgenden Übersicht (ganz nach unten scrollen!)

- Wenn alle Angaben stimmen, bestätigen Sie **am Seitenende** die Richtigkeit Ihrer Angaben und klicken Sie auf **Antrag abgeben**. Nur abgegebene Anträge werden bearbeitet.
- Sollten Sie Fehler in Ihren Angaben bemerken, geben Sie den Antrag bitte NICHT ab, sondern gehen Zurück zur Übersicht. Dort können Sie dann die gewünschten Änderungen vornehmen und anschließend **den Antrag abgeben**.
- Der Studiengang eines Antrags kann nachträglich nicht mehr geändert werden! Stellen Sie stattdessen einen neuen Antrag mit dem gewünschten Studiengang, den Sie dann abgeben.
- Sollten Sie Angaben ändern wollen oder Fehler bemerkt haben, müssen Sie einen ggfs. bereits abgegebenen Antrag zuerst zurückziehen. Danach können Sie über **Antrag bearbeiten** Ihre Änderungen durchführen und den **Antrag wieder abgeben**. Bitte beachten Sie hierbei die jeweils angezeigte Abgabefrist.



Sie können Ihren Antrag bis zum 30.09.2026 abgeben. 

7. Antrag		Antragsstatus: In Vorbereitung
Zertifikat Nachhaltigkeit gestalten, 1. Fachsemester	Ohne Zulassungsbeschränkung	Antragsfachstatus: In Vorbereitung

Bitte scrollen Sie nach unten und bestätigen Sie die Richtigkeit Ihrer Angaben

Angaben bestätigen und Bewerbungsantrag abgeben

Hinweis für eingeschriebene Studierende:

Die Angaben zu Ihrem **Studiengangwechsel bzw. Aufnahme eines Doppelstudiums** machen Sie nach Abgabe dieses Antrags im nächsten Schritt über **Immatrikulation/Studiengangwechsel beantragen**, anschließend müssen Sie noch alle erforderlichen **Dokumente online abgeben**.

Hiermit bestätige ich die Richtigkeit meiner Angaben.

« Zur Übersicht

→ Antrag abgeben

Drücken Sie nun den Button *Antrag abgeben*

Angaben bestätigen und Bewerbungsantrag abgeben

Hinweis für eingeschriebene Studierende:

Die Angaben zu Ihrem **Studiengangwechsel** bzw. **Aufnahme eines Doppelstudiums** machen Sie nach Abgabe dieses Antrags im nächsten Schritt über **Immatrikulation/Studiengangwechsel beantragen**, anschließend müssen Sie noch alle erforderlichen **Dokumente online abgeben**.

Hiermit bestätige ich die Richtigkeit meiner Angaben.

« Zur Übersicht

→ Antrag abgeben

WICHTIG: Scrollen Sie auf der folgenden Seite herunter und wählen Sie den Button *Jetzt Immatrikulation/Studiengangwechsel beantragen*

Abgegebener Antrag i Hilfe

7. Antrag Zulassungsfrei

Zertifikat Nachhaltigkeit gestalten, 1. Fachsemester	Ohne Zulassungsbeschränkung	Antragsfachstatus: Zulassungsfrei
--	---	--

→ Jetzt Immatrikulation / Studiengangwechsel beantragen [Antragsdetails anzeigen](#)

Damit wir Ihre Einschreibung bzw. für eingeschriebene Studierende Ihren Studiengangwechsel bearbeiten können, müssen Sie bitte jetzt

1. die Immatrikulation / den Studiengangwechsel beantragen
2. den Semesterbeitrag überweisen (sofern dies nicht bereits erledigt wurde)
3. den elektronischen Krankenversicherungsnachweis [beantragen](#) (gilt nur für Neu- und Wiedereinschreiber)
4. alle erforderlichen Dokumente für Immatrikulation/Studiengangwechsel hochladen

Bitte beachten Sie bei zulassungsbeschränkten Fächern unbedingt zur Einschreibung bzw. für den Studiengangwechsel die in Ihrem Zulassungsbescheid angegebene Einschreibefrist: *nach Ablauf dieser Frist verfällt Ihre Zulassung!* i

Wählen Sie bitte nun den Button *Doppelstudium* und drücken Sie *Weiter zum Dokumentenupload*


Startseite Mein Studium **Studienangebot** Organisation Service GRIPS FlexNow Bibliot

DataDictionary bearbeiten Erweiterte Informationen anzeigen

Sie sind hier: [Startseite](#) > [Studienangebot](#) > [Bewerbung/Einschreibung/Studiengangwechsel](#)

Bewerbung/Einschreibung/Studiengangwechsel

Bewerbungssemester: Sommersemester 2026

Ihr Immatrikulationswunsch 

Möchten Sie den beworbenen Studiengang parallel zu Ihren eingeschriebenen Studiengängen studieren (Doppelstudium) oder möchten Sie einen Studiengangwechsel beantragen?

Doppelstudium

Studiengangwechsel

[← Zur Übersicht](#) [→ Weiter zum Dokumentenupload](#)

Wenn erforderlich, machen Sie bitte Angaben zu Ihrer Studienhistorie und drücken Sie den Button *Weiter*.

Studienvergangenheit Hilfe

Angaben zur Studienvergangenheit: Sollten Sie bereits studiert haben, müssen Sie hier Ihre Studienvergangenheit angeben. Bei Hochschul- oder Fachwechsel legen Sie bitte mehrere Einträge an. Die Angaben sind unabhängig vom aktuell gewählten Studiengang zu machen.

* Zeitraum von Hilfe

* Zeitraum bis Hilfe

* Anzahl Semester Hilfe

* Hochschule (Ort) Hilfe

* Studienfach Hilfe

Haben Sie dabei bereits eines der aktuell beantragten Fächer für denselben Abschluss studiert?

* Beantragter Studiengang bereits studiert?

[Studienvergangenheit hinzufügen](#)

[« Zur Übersicht](#) [← Zurück](#) [→ Weiter](#)

Wenn erforderlich, laden Sie bitte Ihre Dokumente hoch und bestätigen Sie, dass Sie die Dokumente wirklich abgeben wollen.

Die mit Sternchen (*) versehenen Felder sind Pflichtangaben.

Zertifikat Nachhaltigkeit gestalten 1. Fachsemester | Immatrikulationsantrag in Vorbereitung

* Zulassungsbescheid


Bitte laden Sie hier Ihren Zulassungsbescheid hoch (für alle internationalen Bewerbungen sowie für zulassungsbeschränkte Studiengänge bzw. Masterstudiengänge und Zusatzstudien bzw. Zertifikate).


ⓘ Nach Abgabe der Dokumente sind Änderungen und das Hochladen weiterer Dokumente nicht mehr möglich. Wollen Sie die Dokumente wirklich abgeben?


✓ Ja ✗ Nein

Abschlusszeugnis

Wenn Sie bereits ein Studium abgeschlossen haben, laden Sie hier bitte Ihr(e) Abschlusszeugnis(se) zu früheren Studiengängen hoch. Sollten Sie Ihr Abschlusszeugnis noch nicht erhalten haben, geben Sie bitte im Kommentar an, bis wann Sie voraussichtlich das Zeugnis nachreichen können (nicht erforderlich für studienbegleitendes Zertifikat). Studierende von Lehramtsstudiengängen können ebenso die "Mitteilung über die Einzelleistungen" vom Ministerium hochladen.


 Auswählen (hier klicken oder Datei hineinziehen)


 Ringvorlesung Nachhaltigkeit Naturwissenschaften PLAKAT.pdf


 Kommentar hinzufügen


Sonstiger Nachweis


Sie müssen hier nur weitere Nachweise hochladen, wenn die Studierendenkanzlei diese explizit von Ihnen angefordert hat.

 Auswählen (hier klicken oder Datei hineinziehen)

 Kommentar hinzufügen

 Zurück

 Änderungen zwischenspeichern

 Dokumente hochladen und Immatrikulationsantrag abgeben

Schließlich sollten Sie auf dieser Seite angelangt sein und Ihre Einschreibung in das Zusatzstudium ist nun beantragt.

Sie befinden sich im Modus: Customizing / Development

Startseite Mein Studium **Studienangebot** Organisation Service GRIPS FlexNow Bib

Antragsdetails anzeigen ← Immatrikulationsantrag zurückziehen

Dokumente hochladen

Ersetzt den eingeschriebenen Studiengang "B.A. Amerikanistik / B.A. Geschichte 2. HF (Nur höhere Fachsemester mit Studienbeginn v

✓ **Bestätigung:** ✕

Abgabe erfolgreich

Schließen [ESC]

7. Antrag Antragsstatus: Immatrikulation beantragt

Zertifikat Nachhaltigkeit gestalten, 1. Fachsemester Ohne Zulassungsbeschränkung Antragsfachstatus: Immatrikulation beantragt

Info

Hinweise für Wiedereinschreiber (Personen, die früher bereits einmal bei uns eingeschrieben waren):

- 1) Überweisen Sie bitte den **Semesterbeitrag** in Höhe von 199,00 € an folgende Bankverbindung: Staatsoberkasse Bayern Landshut, IBAN DE50 7005 0000 0901 2792 76, Verwendungszweck: Matrikelnummer, SS2026, Ihr **Name** (Die Matrikelnummer finden Sie ganz oben rechts im Portal unter „Persönliche Informationen“)
- 2) **Beantragen** Sie bitte den elektronischen Krankenversicherungsnachweis
- 3) Laden Sie bitte alle zur Immatrikulation erforderlichen Dokumente hoch
- 4) Laden Sie bitte ein **Bild für Ihren Studierendenausweis** hoch über **Menü Studienservice - Registerkarte Bilder**

Antragsdetails anzeigen ← Immatrikulationsantrag zurückziehen

Dokumente hochladen

Dieser Studiengang soll parallel studiert werden.

Bei Fragen wenden Sie sich bitte an:



Dr. Ulrike Brok

Institut für Bildungswissenschaft

✉ [nachhaltigkeit-gestalten\(at\)ur.de](mailto:nachhaltigkeit-gestalten(at)ur.de)

☎ [0941-943-7507](tel:0941-943-7507)

📍 Sedanstr. 1, Raum 207

Bei **technischen Problemen** wenden sich gerne direkt an das Supportteam für das Campusportal SPUR (spur@ur.de) .