



1. Konzeption 'Virtuelle Übung'

Alle Übungen des Lehrstuhls für Statistik und Risikomanagement werden im WS 2020/21 als 'Virtuelle Übung' angeboten.

2. Technische Umsetzung

Die Übung wird via Zoom angeboten.

Die Adresse der Zoom-Anwendung lautet: <https://uni-regensburg.zoom.us>

Neben diesem Web-Interface kann man auch einen Client benutzen. Dieser ist insbesondere für Video-Konferenzen komfortabler und stabiler ([Client-Download \(via VPN\)](#)).

Anmeldung via Zoom Client

Nach dem Start des Zoom Clients melden Sie sich bitte via SSO (Single-Sign-On) unter der Firmendomäne 'uni-regensburg' an. Am Ende benötigen Sie Ihren NDS-Account und Ihr Passwort.

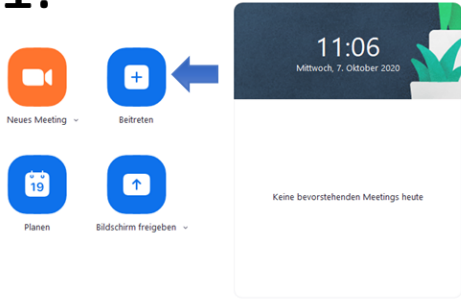
The image displays four sequential screenshots of the Zoom client's login process:

- 1.** The Zoom application window shows the Zoom logo and two buttons: "An Meeting teilnehmen" (highlighted with a blue arrow) and "Anmelden".
- 2.** The "Anmelden" button is clicked, leading to a "Melden Sie sich mit SSO an" (Sign in with SSO) dialog box, which is also highlighted with a blue arrow.
- 3.** The SSO dialog box shows the "Firmendomäne" (Company Domain) field with "uni-regensburg" entered and ".zoom.us" as the suffix. A "Fortfahren" (Continue) button is highlighted with a blue arrow.
- 4.** The login page for the University of Regensburg (UR) is shown. It includes fields for "Benutzername" (Username) with "nds20200" and "Passwort" (Password). A red "Anmelden" (Login) button is highlighted with a blue arrow.



Einem Meeting beitreten

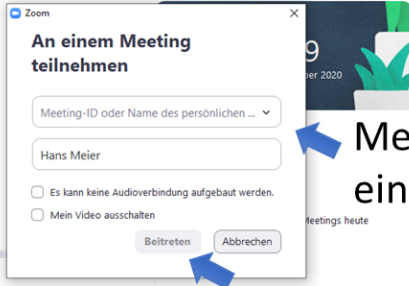
1.



Neues Meeting - Beitreten
Planen Bildschirm freigeben -

11:06
Mittwoch, 7. Oktober 2020
Keine bevorstehenden Meetings heute

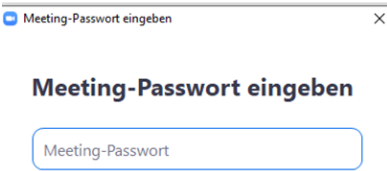
2.



An einem Meeting teilnehmen
Meeting-ID oder Name des persönlichen ...
Hans Meier
 Es kann keine Audioverbindung aufgebaut werden.
 Mein Video ausschalten
Beitreten Abbrechen

Meeting-ID eingeben


3.



Meeting-Passwort eingeben
Meeting-Passwort

Dem Meeting beitreten Abbrechen

4.

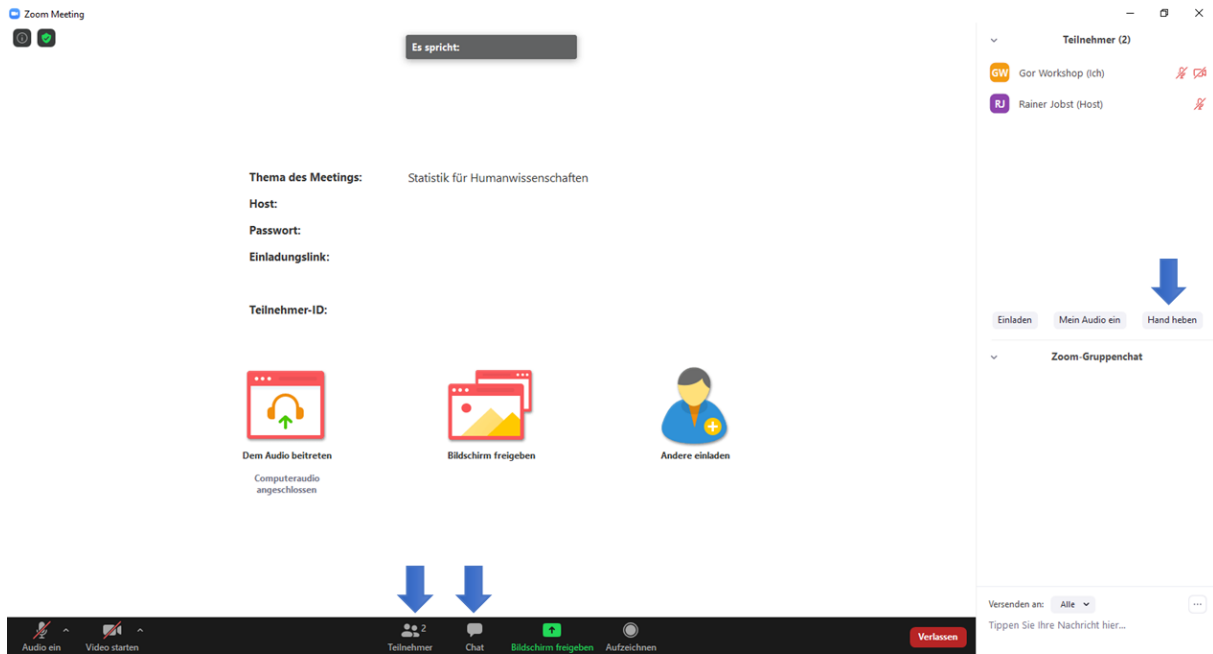


Bitte warten Sie, bis der Host dieses Meeting beginnt.
Dies ist ein wiederkehrendes Meeting
Statistik für Humanwissenschaften
Testen Sie das Computer-Audio
Falls Sie der Host sind, bitte [melden Sie sich an](#) um das Meeting zu beginnen.

Sollte der Host (d.h. der Übungsleiter bzw. die Übungsleiterin) das Meeting noch nicht gestartet haben, erscheint der Bildschirm Nr. 4. Ansonsten betreten Sie den Meeting-Raum.



Bildschirmansicht Zoom Meeting



Sollten Sie Fragen haben, so können Sie die Hand heben. Der Übungsleiter/die Übungsleiterin erteilt ihnen dann das 'Wort'. Danach können Sie im Chat Ihre Frage eintragen. Damit die entsprechenden Felder rechts erscheinen, müssen Sie vorab auf 'Teilnehmer' und 'Chat' drücken.

Noch ein paar wichtige Punkte, damit das Zoom Meeting klappt:

- Grundsätzlich dürfen Sie Ihren Ton und die Kamera im Zoom Meeting nicht einschalten.
- Sie dürfen keine weiteren Personen in den Zoom Meeting einladen.
- Mitschnitte jedweder Art der Veranstaltung sind nicht erlaubt!
- Mit der Teilnahme am Zoom Meeting verpflichten Sie sich die Chatiquette des Lehrstuhls für Statistik und Risikomanagement einzuhalten.

Sollten Sie gegen die oben genannten Punkte verstoßen, führt dies zum Ausschluss aus dem Video-Kurs. Weitere Konsequenzen sind möglich (z.B. bei Verstoß gegen das Urheberrecht (Mitschnitte), Beleidigungen usw.). Ich hoffe natürlich in unser aller Interesse, dass dies in unseren Kursen nicht vorkommen wird.



RZ-Info-Seite:

<https://www.uni-regensburg.de/rechenzentrum/it-services/zoom/>